

Monatsreport BKB Anlagelösung – Ausgewogen (CHF) V

Fondsbeschreibung

Der Fonds investiert das Fondsvermögen hauptsächlich in Anteile anderer kollektiver Kapitalanlagen, welche ihr Vermögen grösstenteils in auf Schweizer Franken lautende Anlagen investieren.

Das Anlageziel der BKB Anlagelösung – Ausgewogen besteht hauptsächlich in der realen Erhaltung und langfristigen Vermehrung des Kapitals durch Kapitalgewinne sowie der Erzielung eines überdurchschnittlich hohen Einkommens im Rahmen des Risikoprofils.

Die Anlage ist für Investoren geeignet, die

- auf den Ertrag von Obligationen bauen und gleichzeitig von Aktienkursgewinnen profitieren möchten.
- einen langfristigen Anlagehorizont im Auge haben.
- bereit sind auch grössere Kursschwankungen in Kauf zu nehmen.
- von den steuerlichen Vorteilen der Vorsorge profitieren möchten.
- bereit sind auch einen Teil in Fremdwährungen zu investieren.

Zugelassen ist ausschliesslich die Anlage von Mitteln der beruflichen Vorsorge und der gebundenen Selbstvorsorge in der Schweiz (Säulen 2 und 3a) der Basler Kantonalbank.

Fondsname	BKB Anlagelösung – Ausgewogen (CHF)
Fondswährung	CHF
Währung der Anteilsklasse	CHF
Abschluss Rechnungsjahr	31. Dezember
Ausgabe/Rücknahme	täglich

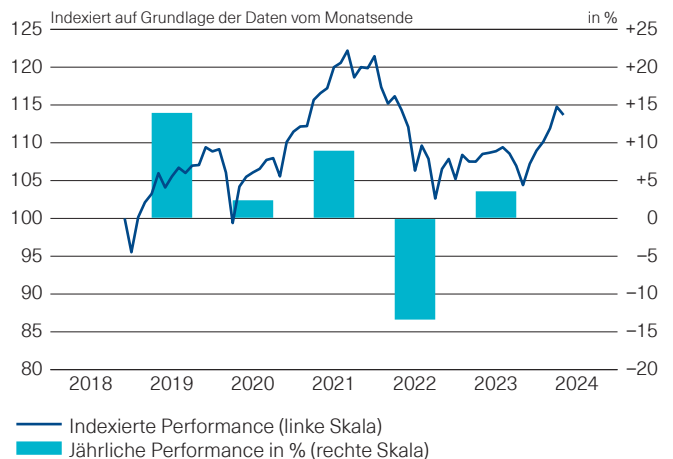
Details zu den Anteilsklassen

	V
Inventarwert (CHF, 30.04.2024)	114.73
Letzte 12 Monate (CHF) – Höchst	116.18
– Tiefst	104.82
Vermögen der Anteilsklasse (CHF in Mio.)	39.90
Verwaltungsgebühr p.a.	1.06%
Total Expense Ratio (TER) p.a.	1.28% ¹

¹ per 31.12.2023

	V
Valoren-Nr.	43 249 243
ISIN	CH0432492434
Lancierungsdatum	26.11.2018

Performance (Anteilsklasse V; Basis CHF, nach Abzug von Gebühren)¹



in %	2020	2021	2022	2023	2024	LTD ³	3 Jahre	Ø p.a.
					YTD ²			
V	2.40	8.95	-13.38	3.58	4.33	14.73	-2.47	-0.83

¹ Diese Angaben sind vergangenheitsbezogen. Die frühere Wertentwicklung ist kein verlässlicher Indikator für künftige Ergebnisse. Die dargestellte Performance lässt allfällige bei Anteilszeichnung und -rücknahme erhobene Kommissionen und Kosten unberücksichtigt. Quelle für alle Daten und Grafiken (sofern nicht anders vermerkt): UBS Asset Management.

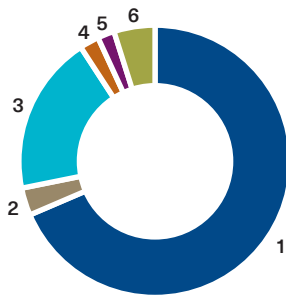
² YTD: year-to-date (seit Jahresbeginn)

³ LTD: launch-to-date (seit Auflegung)

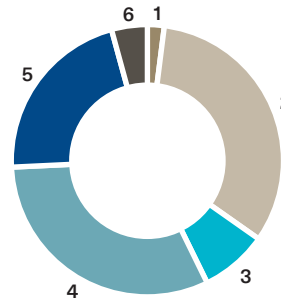
Kennzahlen

	1 Jahr	3 Jahre	5 Jahre
Volatilität ¹			
– Fonds	5.51%	7.59%	7.69%
Sharpe Ratio	0.56	-0.16	0.19

¹ Annualisierte Standardabweichung

Aufteilung nach Währungen (in %)


1	CHF	69,30
2	EUR	3,29
3	USD	19,17
4	JPY	2,31
5	GBP	1,02
6	Übrige	4,91

Aufteilung nach Anlageinstrumente (in %)


1	Liquidität	2,00
2	Obligationen CHF	32,75
3	Obligationen Welt	8,00
4	Aktien CH	31,50
5	Aktien Welt	21,50
6	Übrige Anlagen	4,25

Hauptvorteile

- Die Gewichte der verschiedenen Anlageklassen werden innerhalb festgelegten Bandbreiten gehalten, um dem Risikoprofil des Fonds Rechnung zu tragen.
- Anlageentscheide werden nach aktuellem Marktgeschehen und von erfahrenen Anlageexperten gefällt und umgesetzt. Dank dem Best-in-Class-Ansatz wird in die besten Produkte auf dem Markt und unabhängig von Vertriebspartnern investiert.

Risiken

- Mit der Anlage sind Risiken, insbesondere diejenigen von Wert- und Ertragsschwankungen verbunden.
- Der Fonds kann Derivate einsetzen, wodurch Anlagerisiken reduziert werden oder zusätzlich entstehen können (u.a. das Gegenparteirisiko).
- Jeder Fonds weist spezifische Risiken auf. Eine umfassende und detaillierte Beschreibung dieser Risiken finden Sie im Prospekt.

Portfoliokommentar

Die Finanzmärkte haben sich im April leicht negativ entwickelt. Diese technische Korrektur hält uns nicht davon ab, weiterhin positiv für die Aktien gestimmt zu sein. Fundamental hat sich nichts geändert – die globale Konjunktur entwickelt sich weiter positiv, die Inflation in der Schweiz ist zwar angestiegen, im Euroraum und den USA ist sie aber stabil bis leicht sinkend.

Die weiterhin bestehenden globalen Krisenherde beeindrucken die Märkte derzeit nicht. Nach einer weiteren Eskalation im Nahen Osten sieht es derzeit nicht aus. Wir bleiben deshalb bei den Aktien leicht übergewichtet. Bei den Obligationen sind die Kreditaufschläge im April gesunken, die Zinsen sind sowohl in der Schweiz als auch im Euroraum und den USA über alle Laufzeiten gestiegen. Das Untergewicht in diesem Segment bleibt bestehen.

Unser Engagement in Gold hat sich auch im April wieder sehr positiv entwickelt.

Performance in % (nach Abzug von Gebühren, Basis CHF)¹

in %	2020	2021	2022	2023	2024 YTD ³	LTD ²	1 Jahr	2 Jahre	3 Jahre	10 Jahre	Ø p.a. 2 Jahre
V	2.40	8.95	-13.38	3.58	4.33	14.73	4.76	-0.58	-2.47	k.A.	-0.29

¹ Diese Angaben sind vergangenheitsbezogen. Die frühere Wertentwicklung ist kein verlässlicher Indikator für künftige Ergebnisse. Die dargestellte Performance lässt allfällige bei Anteilszeichnung und -rücknahme erhobene Kommissionen und Kosten unberücksichtigt. Quelle für alle Daten und Grafiken (sofern nicht anders vermerkt): UBS Asset Management.

² LTD: launch-to-date (seit Auflegung)

³ YTD: year-to-date (seit Jahresbeginn)

Für Marketing- und Informationszwecke. Dieses Dokument wurde im Auftrag der Basler Kantonalbank (BKB), von UBS Fund Management (Switzerland) AG erstellt. Die Gewähr bezüglich dessen Inhalt und jegliche Haftung für Verluste die sich aus der Verwendung dieser Informationen ergeben, werden abgewiesen. Das Dokument dient ausschliesslich Informationszwecken und der Nutzung durch den Empfänger. Es stellt weder ein Angebot noch eine Empfehlung zum Erwerb oder Verkauf von Finanzinstrumenten oder Bankdienstleistungen dar und entbindet den Empfänger nicht von seiner eigenen Beurteilung. Dieses Dokument darf ohne Genehmigung weder auszugsweise noch vollständig vervielfältigt werden. Es richtet sich ausdrücklich nicht an Personen, deren Nationalität oder Wohnsitz den Zugang zu solchen Informationen aufgrund der geltenden Gesetzgebung verbietet. Weder das vorliegende Dokument noch Kopien davon dürfen insbesondere in die USA versandt oder dahin mitgenommen werden oder in den USA oder an eine US-Person (im Sinne von Regulation S des US Securities Act von 1933 in dessen jeweils gültiger Fassung) abgegeben werden. Mit jeder Anlage sind Risiken, unter anderen diejenigen von Wert- und Ertragsschwankungen, verbunden. Die frühere Wertentwicklung ist kein verlässlicher Indikator für künftige Ergebnisse. Die dargestellte Performance lässt allfällige bei Zeichnung und Rücknahme von Fondsanteilen erhobene Kommissionen und Kosten unberücksichtigt. Kommissionen und Kosten wirken sich nachteilig auf die Performance aus. Fondsanteile dürfen nur auf Basis des aktuellsten Prospekts und Fondsvertrags, Basisinformationsblatt und des letzten Jahresberichts (bzw. Halbjahresberichts, falls dieser aktueller ist) erworben werden. Diese Dokumente enthalten umfassendere und detailliertere Informationen zu den Risiken, Gebühren, Kosten und Aufwendungen, die vom Anleger zu tragen sind, und sollten deshalb vor einer Anlage aufmerksam gelesen werden. Der Prospekt und Fondsvertrag, das Basisinformationsblatt sowie der Jahresbericht bzw. Halbjahresbericht sind kostenlos bei der Basler Kantonalbank oder bei der UBS Fund Management (Switzerland) AG, Postfach, CH 4002 Basel, erhältlich. Weitere Informationen zu den in diesem Dokument aufgeführten Fonds-Ratings und Auszeichnungen finden Sie unter www.bkb.ch. Copyright © 2024 Basler Kantonalbank (BKB). Alle Rechte vorbehalten.