



Basler  
Kantonalbank

# Pressemappe Bilanzmedienkonferenz 24. Februar 2022



# Bilanzmedienkonferenz Basler Kantonalbank 24. Februar 2022

## **Inhalt**

Medienmitteilung Konzern BKB

Detaillierte Abschlusszahlen Konzern BKB

Detaillierte Abschlusszahlen Stammhaus BKB

Partizipationsschein Basler Kantonalbank

Präsentations-Slides der Referate

## **Hinweis**

Die publizierten Jahresabschlusszahlen sind unrevidiert.

## **Kontakt**

CEO Office

Telefon 061 266 27 89

[patrick.riedo@bkb.ch](mailto:patrick.riedo@bkb.ch)

Basler Kantonalbank

Postfach

4002 Basel



## **Ad hoc-Mitteilung gemäss Art. 53 KR**

24. Februar 2022

# Der Konzern BKB wächst nachhaltig und verbessert den Geschäftserfolg 2021 deutlich um 41%

**Die Basler Kantonalbank (BKB) blickt auf ein sehr erfolgreiches Jahr 2021 zurück, in dem sie den Geschäftserfolg stark erhöhen konnte und die Grundlagen für das künftige Wachstum des Konzerns geschaffen hat. Unter Wahrung der gewohnt hohen Stabilität konnte sie in allen Ertrags- und Geschäftsfeldern wachsen und dabei die Effizienz steigern. Von der verbesserten Produktivität und reduzierten Komplexität des Geschäftsmodells profitieren insbesondere auch die Kundinnen und Kunden: Sie können dank einfachen Produkten und Prozessen ihr Bankgeschäft künftig noch bequemer erledigen.**

«Der Basler Kantonalbank ist es im letzten Jahr gelungen, in allen strategisch wichtigen Geschäftsfeldern ausgesprochen erfolgreich zu sein und dabei sowohl die Bilanzqualität als auch die Stabilität weiter zu verbessern. Sie hat die Nachhaltigkeit im Kerngeschäft weiter verankert und gleichzeitig erneut einen Beitrag zur wirtschaftlichen Prosperität in der Region geleistet. Ein Resultat, das uns alle mit Stolz erfüllt.» Mit diesen Worten fasst Basil Heeb, der Vorsitzende der Konzernleitung der BKB, den heute kommunizierten Jahresabschluss 2021 des Konzerns zusammen.

Das Ergebnis zeugt in sieben Punkten davon, dass der Konzern im letzten Jahr profitabel gewachsen ist und konsequent mit der Umsetzung der strategischen Prioritäten begonnen hat:

## **#1 Profitables Wachstum in allen Erfolgspfeilern erzielt**

Die Fokussierung auf die bestehenden Stärken, die Verbesserung der Effizienz und die konsequente Ausrichtung nach den Kundenbedürfnissen haben sich im Geschäftsergebnis niedergeschlagen. In allen drei Ertragspfeilern konnten die Erträge deutlich gesteigert werden, sodass der Geschäftsertrag mit 593,5 Mio. CHF um +12,1% höher liegt als im Vorjahr. Der Netto-Erfolg aus dem Zinsengeschäft (+9,0% auf 374,1 Mio. CHF) wurde in erster Linie durch den Ausbau des Kreditgeschäfts und des Securities Financing sowie der Auflösung von nicht mehr benötigten Wertberichtigungen getrieben. Das Kommissions- und Dienstleistungsgeschäft (+6,9% auf 134,6 Mio. CHF) profitierte von der engen Kundenbegleitung im Rahmen der zielorientierten Beratung und dem wachsenden Vertrauen in die Delegationslösungen. Der Handelserfolg (+37,3% auf 76,0 Mio. CHF) konnte nach dem pandemiegeprägten Vorjahresergebnis wieder deutlich gesteigert werden. Trotz einer leichten Zunahme beim Personalaufwand (+2,5% auf 209,3 Mio. CHF) und der höheren Abgeltung der Staatsgarantie (+15,9% auf 10,2 Mio. CHF), lag der Geschäftsaufwand unter dem Vorjahresniveau (-1,4% auf 344,3 Mio. CHF). Dies, weil dank Effizienzsteigerungen in den Kundenprozessen, einem konsequenten Kostenmanagement sowie einer Fokussierung im Projektportfolio der Sachaufwand um -8,5% reduziert werden konnte. Der gestiegene Ertrag bei gleichzeitig tieferen Kosten führte dazu, dass die Cost-Income-Ratio um über 6%-Punkte auf 58,4% gesunken ist. Der Ausbau des Geschäftserfolgs um +41,2% auf 222,1 Mio. CHF belegt eindrücklich, dass die Rentabilität im Konzern



massgeblich verbessert werden konnte. Die Eigenkapitalrendite (vor Reservenbildung) lag bei 5,3% und ist damit um +1,6%-Punkte gestiegen.

## **#2 Bilanzqualität verbessert**

Die Bilanzsumme ist 2021 um -1,8% auf 53,5 Mrd. CHF gesunken. Der leichte Rückgang ist massgeblich durch die bewusste Reduktion der Handelsbücher geprägt. Dank der schnellen Erholung der Schweizer Wirtschaft hat sich die Qualität im Kreditportfolio weiter verbessert. Dadurch konnten im Vorjahr gebildete Wertberichtigungen teilweise wieder aufgelöst werden. Die Hypothekarforderungen sind leicht um +1,1% auf 29,8 Mrd. CHF gewachsen.

## **#3 Stabilität weiter erhöht**

Die hohe Stabilität des Konzerns BKB bestätigen die ausgewiesenen eigenen Mittel (inkl. Konzerngewinn) von knapp 4,1 Mrd. CHF (+111,1 Mio. CHF). Die Gesamtkapitalquote des Konzerns konnte durch den Anstieg des regulatorischen Kapitals bei gleichzeitig tieferem Kreditrisiko auf 18,5% erhöht werden und hat das gesetzliche Erfordernis (12%) wiederum deutlich übertroffen. Die hohe Stabilität des Konzerns stützt sich dabei auf beide Einzelinstituten ab. Sowohl das Stammhaus BKB (20,8%) als auch die Bank Cler (18,3%) weisen eine ausgezeichnete Gesamtkapitalquote auf. Die ungewichtete Kapitalquote (Leverage Ratio) erreicht 6,9%. Die Kapitalstärke und Widerstandsfähigkeit der BKB (Stammhaus) wurden von Standard & Poor's im Dezember 2021 erneut mit der zweithöchsten Bonitätsnote «AA+» honoriert. Von der hohen Profitabilität und Stabilität profitieren auch die Kapitalgeber: Pro Partizipationsschein (PS) wird eine unveränderte Dividende von 3,10 CHF (brutto) ausbezahlt, wodurch sich die Gesamtrendite des PS in 2021 auf 6,8% beläuft. An den Kanton Basel-Stadt werden 78,4 Mio. CHF ausgeschüttet, was pro Baslerin und pro Basler gegen 390 CHF entspricht.

## **#4 Wirtschaft unterstützt und Beitrag für das Wohl der Bevölkerung geleistet**

Die Gastronomie, die Kulturschaffenden und das Gewerbe litten auch 2021 unter den Folgen der Pandemie. Mit den Kreditprogrammen im Rahmen der kantonalen und nationalen COVID-Hilfsprogramme hat der Konzern auch im letzten Jahr mitgeholfen, die wirtschaftlichen Auswirkungen der Pandemie abzufedern. Aus den verschiedenen Programmen sind noch immer 1450 Limiten in der Höhe von 133 Mio. CHF offen. Ferner hat die BKB verschiedenen Start-Ups in Basel eine Finanzierung in der Höhe von rund 28 Mio. CHF ermöglicht. Mit der Initiative «Kultur, fertig, los!» hat sie Basler Kulturinstitutionen unterstützt und dem kulturellen Leben in der Stadt neuen Schwung verliehen. Insgesamt beliefen sich die Sponsorings und Vergabungen in der Region auf über 2 Mio. CHF.

## **#5 Kunden profitieren von der Anlagekompetenz**

Die Anlagestrategien des Konzerns haben 2021 erneut eine ausgezeichnete Performance erzielt. Gemäss der externen Fondsvergleichsplattform «Morningstar» gehören die Anlagelösungen der BKB heute zu den Besten auf dem Markt. Weil immer mehr Kundinnen und Kunden der Anlagekompetenz vertrauen, ist das Volumen der Delegationslösungen um weitere +20% auf inzwischen 8,2 Mrd. CHF gestiegen. Besonders erfreulich ist dabei, dass rund 80% der Kundinnen und Kunden, die im letzten Jahr eine Anlagelösung abgeschlossen haben, sich für die nachhaltige Variante entschieden haben. Deshalb sind mittlerweile über 45% der in Anlagelösungen investierten Vermögen nachhaltig angelegt. Das Depotvolumen ist im 2021 um 12,5% auf 22,7 Mrd. CHF gestiegen.



## **#6 Betriebliche Nachhaltigkeit nochmals verbessert**

Nachhaltigkeit ist der Basler Kantonalbank ein zentrales Anliegen. Deshalb setzt sich im Konzern schon seit über zehn Jahren die Fachstelle Nachhaltigkeit intensiv mit der Frage auseinander, wie der Bankbetrieb und das Kerngeschäft unter ökologischen, sozialen und gesellschaftlichen Gesichtspunkten verbessert werden können. Auch 2021 wurden in dieser Hinsicht Fortschritte erzielt. So gehört die BKB gemäss Financial Times inzwischen punkto Klimaschutz zu den 300 führenden Unternehmen Europas. Und dank dem Waldklimaschutzprojekt «Frenkentäler» hat sie 2021 erstmals das Netto-Null-Ziel erreicht.

## **#7 Fundament für eine erfolgreiche Zukunft geschaffen.**

Der Konzern hat in den vergangenen Jahren mit einer konsequenten Kundenorientierung die Basis geschaffen, um gezielt zu wachsen und das Bankgeschäft nachhaltig weiterzuentwickeln. Künftig setzt der Konzern noch dezidierter auf die Nachhaltigkeit im Kerngeschäft, auf Partnerschaften und auf profitables Wachstum. Dieses wird unterstützt von hoher Produktivität und tiefer Komplexität des Geschäftsmodells. Dies mit dem Ziel, das Angebot und die Prozesse für die Kundinnen und Kunden spürbar zu vereinfachen. Basil Heeb ist zuversichtlich, dass der Erfolg aus dem Jahr 2021 auch im laufenden Jahr fortgeschrieben werden kann: «Mit der neuen Strategie und der im letzten Jahr aufgebauten Schubkraft sind die Voraussetzungen ideal, dass der Konzern nicht nur im 2022, sondern auch darüber hinaus seine Ertragskraft und die Kundenzufriedenheit ausbauen kann. Insofern dürfen wir davon ausgehen, dass wir im laufenden Jahr den hohen Geschäftserfolg von 2021 wiederum erreichen können.»

### [Für weitere Auskünfte](#)

Patrick Riedo, Leiter Kommunikation  
Basler Kantonalbank  
Telefon 061 266 27 89  
[medien@bkb.ch](mailto:medien@bkb.ch)

Seit ihrer Gründung im Jahr 1899 ist die Basler Kantonalbank in der Region Basel verwurzelt und heute vorwiegend in der Nordwestschweiz als Universalbank tätig. Die Nachhaltigkeit im Kerngeschäft und Betrieb wird dabei schon seit über zehn Jahren vorangetrieben; heute ist sie Dreh- und Angelpunkt sämtlicher Geschäftsentscheide. Bereits seit 2021 erreicht die BKB das Netto-Null-Ziel im Betrieb. Ihre Privatkundinnen und -kunden begleitet die BKB mit einem zielgerichteten Beratungsprozess eng durch alle Lebenszyklen. Dabei baut die BKB im Kerngeschäft ihr Angebot an nachhaltigen Lösungen laufend aus. Das Gewerbe, aber auch grosse Firmenkunden sowie institutionelle Anleger und Banken finden bei der BKB ein umfassendes Leistungsspektrum. Sicherheit wird dabei immer grossgeschrieben. Denn neben einer komfortablen Eigenmittelausstattung verfügt die Basler Kantonalbank über eine Staatsgarantie und ein AA+ Rating von Standard & Poor's. Zum Konzern BKB gehört auch die Bank Cler, die operativ getrennt geführt wird. Mit ihrer Marktpositionierung als frische Bank mit einem unkomplizierten Angebot und physischer Präsenz in der ganzen Schweiz ergänzt sie das Stammhaus BKB optimal. Gemessen an der Bilanzsumme zählt der Konzern BKB zu den zehn grössten, Schweizer Bankgruppen.

Folgen Sie der BKB auf:



# Konzern BKB – auf einen Blick

<b>Bilanz</b>		<b>31.12.2021<sup>1</sup></b>	<b>31.12.2020</b>
Bilanzsumme	in 1000 CHF	53 469 809	54 435 465
– Veränderung	in %	–1,8	21,5
Kundenausleihungen	in 1000 CHF	33 245 048	32 600 172
– davon Hypothekarforderungen	in 1000 CHF	29 767 013	29 447 918
Kundeneinlagen	in 1000 CHF	27 921 834	29 851 470
Kundengelder <sup>2</sup>	in 1000 CHF	27 929 566	29 863 904
Ausgewiesene eigene Mittel (inkl. Konzerngewinn)	in 1000 CHF	4 076 768	3 965 678
Ausgewiesene eigene Mittel (exkl. Konzerngewinn)	in 1000 CHF	3 955 696	3 857 375
<b>Erfolgsrechnung</b>		<b>2021<sup>1</sup></b>	<b>2020</b>
Netto-Erfolg aus dem Zinsengeschäft	in 1000 CHF	374 058	343 233
Erfolg aus dem Kommissions- und Dienstleistungsgeschäft	in 1000 CHF	134 605	125 862
Erfolg aus dem Handelsgeschäft und der Fair-Value-Option	in 1000 CHF	76 040	55 365
Übriger ordentlicher Erfolg	in 1000 CHF	8 780	5 116
Bruttoertrag <sup>5</sup>	in 1000 CHF	589 854	540 285
– Veränderung	in %	9,2	–2,0
Geschäftsertrag	in 1000 CHF	593 483	529 576
– Veränderung	in %	12,1	–3,4
Geschäftsaufwand	in 1000 CHF	344 253	349 243
– Veränderung	in %	–1,4	–1,7
Abschreibungen und Rückstellungen	in 1000 CHF	27 111	23 041
Geschäftserfolg	in 1000 CHF	222 119	157 292
– Veränderung	in %	41,2	–2,2
Konzerngewinn	in 1000 CHF	121 072	108 303
– Veränderung	in %	11,8	–3,2
<b>Kennzahlen zur Rentabilität</b>		<b>2021<sup>1</sup></b>	<b>2020</b>
Eigenkapitalrendite (Konzerngewinn vor Reserven/durchschn. Eigenkapital)	in %	5,3	3,7
<b>Kennzahlen zur Bilanz</b>		<b>31.12.2021<sup>1</sup></b>	<b>31.12.2020</b>
Kundenausleihungen in % der Bilanzsumme	in %	62,2	59,9
Hypothekarforderungen in % der Kundenausleihungen	in %	89,5	90,3
Kundeneinlagen in % der Bilanzsumme	in %	52,2	54,8
Refinanzierungsgrad I (Kundengelder/Kundenausleihungen) <sup>2</sup>	in %	84,0	91,6
Refinanzierungsgrad II (Publikumsgelder/Kundenausleihungen) <sup>3</sup>	in %	124,7	124,9
Eigenkapitalquote	in %	7,6	7,3
Harte Kernkapitalquote (CET1-Quote)	in %	17,6	16,5
Kernkapitalquote (T1-Quote)	in %	18,2	17,0
Gesamtkapitalquote	in %	18,5	17,0
Eigenmittelzielgrösse <sup>4</sup>	in %	12,0	12,0
Leverage Ratio	in %	6,9	8,2
Durchschn. Quote für die kurzfristige Liquidität (LCR) (4. Quartal)	in %	233,6	230,4
NSFR	in %	125,6	–
<b>Kennzahlen zur Erfolgsrechnung</b>		<b>2021<sup>1</sup></b>	<b>2020</b>
Cost-Income-Ratio (Geschäftsaufwand/Bruttoertrag) <sup>5</sup>	in %	58,4	64,6
Netto-Zinserfolg in % Geschäftsertrag	in %	63,0	66,3
Erfolg aus dem Kommissions- und Dienstleistungsgeschäft in % des Geschäftsertrags	in %	22,7	24,6
Handelserfolg in % Geschäftsertrag	in %	12,8	8,5
Übriger ordentlicher Erfolg in % Geschäftsertrag	in %	1,5	0,6
Personalaufwand in % Geschäftsaufwand	in %	60,8	58,4
Sachaufwand in % Geschäftsaufwand <sup>6</sup>	in %	39,2	41,6
<b>Mitarbeitende</b>		<b>31.12.2021<sup>1</sup></b>	<b>31.12.2020</b>
Anzahl Mitarbeitende (Headcount)		1 455	1 498
Anzahl Lernende und Praktikanten/-innen		73	75
Vollzeitäquivalente (FTE) <sup>7</sup>		1 289	1 320

<sup>1</sup> Unrevidiert.

<sup>2</sup> Kundengelder (Kundeneinlagen, Kassenobligationen).

<sup>3</sup> Publikumsgelder (Kundeneinlagen, Kassenobligationen, Anleihen und Pfandbriefdarlehen).

<sup>4</sup> Die Eigenmittelzielgrösse setzt sich zusammen aus den Mindesteigenmitteln von 8% sowie einem Eigenmittelpuffer von 4% für die Banken der Kategorie 3 gemäss Anhang 8 ERV, zuzüglich dem antizyklischen Kapitalpuffer (vom Bundesrat am 27. März 2020 aufgrund der Corona-Krise deaktiviert).

<sup>5</sup> Bruttoertrag (Geschäftsertrag ohne Veränderungen von ausfallrisikobedingten Wertberichtigungen sowie Verluste aus dem Zinsengeschäft).

<sup>6</sup> Die Abgeltung der Staatsgarantie wird zur Berechnung dieser Kennzahl dem Sachaufwand zugeordnet.

<sup>7</sup> Lernende und Praktikanten/-innen zu 50% gewichtet.

# Konsolidierte Bilanz

Aktiven	31.12.2021 <sup>1</sup> in 1000 CHF	31.12.2020 in 1000 CHF	Veränderung absolut	Veränderung in %
Flüssige Mittel	9 869 589	11 755 322	-1 885 733	-16,0
Forderungen gegenüber Banken	554 780	2 522 177	-1 967 397	-78,0
Forderungen aus Wertpapierfinanzierungsgeschäften	6 901 001	2 329 318	4 571 683	-
Forderungen gegenüber Kunden	3 478 035	3 152 254	325 781	10,3
Hypothekarforderungen	29 767 013	29 447 918	319 095	1,1
Handelsgeschäft	664 657	2 749 711	-2 085 054	-75,8
Positive Wiederbeschaffungswerte derivativer Finanzinstrumente	321 930	513 176	-191 246	-37,3
Finanzanlagen	1 527 962	1 573 963	-46 001	-2,9
Aktive Rechnungsabgrenzungen	82 811	92 292	-9 481	-10,3
Nicht konsolidierte Beteiligungen	65 463	58 893	6 570	11,2
Sachanlagen	190 133	194 894	-4 761	-2,4
Sonstige Aktiven	46 435	45 547	888	1,9
<b>Total Aktiven</b>	<b>53 469 809</b>	<b>54 435 465</b>	<b>-965 656</b>	<b>-1,8</b>
Total nachrangige Forderungen	2 143	6 737	-4 594	-68,2
- davon mit Wandlungspflicht und/oder Forderungsverzicht	-	-	-	-
<b>Passiven</b>				
Verpflichtungen gegenüber Banken	3 634 830	7 090 918	-3 456 088	-48,7
Verpflichtungen aus Wertpapierfinanzierungsgeschäften	3 355 520	1 682 174	1 673 346	99,5
Verpflichtungen aus Kundeneinlagen	27 921 834	29 851 470	-1 929 636	-6,5
Verpflichtungen aus Handelsgeschäften	2 169	151	2 018	-
Negative Wiederbeschaffungswerte derivativer Finanzinstrumente	166 212	215 253	-49 041	-22,8
Verpflichtungen aus übrigen Finanzinstrumenten mit Fair-Value- Bewertung	436 672	256 600	180 072	70,2
Kassenobligationen	7 732	12 434	-4 702	-37,8
Anleihen und Pfandbriefdarlehen	13 520 425	10 839 962	2 680 463	24,7
Passive Rechnungsabgrenzungen	162 508	162 931	-423	-0,3
Sonstige Passiven	162 891	335 464	-172 573	-51,4
Rückstellungen	22 248	22 430	-182	-0,8
Reserven für allgemeine Bankrisiken	2 755 133	2 681 110	74 023	2,8
Gesellschaftskapital	354 150	354 150	-	-
Kapitalreserve	132 197	132 051	146	0,1
Gewinnreserve	794 840	770 691	24 149	3,1
Eigene Kapitalanteile (Minusposition)	-80 624	-80 627	3	-0,0
Konzerngewinn	121 072	108 303	12 769	11,8
<b>Total Passiven</b>	<b>53 469 809</b>	<b>54 435 465</b>	<b>-965 656</b>	<b>-1,8</b>
Total nachrangige Verpflichtungen	191 736	189 938	1 798	0,9
- davon mit Wandlungspflicht und/oder Forderungsverzicht	191 736	189 938	1 798	0,9
<b>Ausserbilanzgeschäfte</b>				
Eventualverpflichtungen	177 677	252 849	-75 172	-29,7
Unwiderrufliche Zusagen	2 931 169	3 403 170	-472 001	-13,9
Einzahlungs- und Nachschussverpflichtungen	116 288	91 416	24 872	27,2

<sup>1</sup> Unrevidiert.

# Konsolidierte Erfolgsrechnung

<b>Erfolg aus dem Zinsengeschäft</b>	<b>2021<sup>1</sup></b> in 1000 CHF	<b>2020</b> in 1000 CHF	Veränderung absolut	Veränderung in %
Zins- und Diskontertrag	464 007	452 932	11 075	2,4
Zins- und Dividendenertrag aus Finanzanlagen	3 707	3 930	-223	-5,7
Zinsaufwand	-97 284	-102 920	5 636	-5,5
<b>Brutto-Erfolg aus dem Zinsengeschäft</b>	<b>370 430</b>	<b>353 942</b>	<b>16 488</b>	<b>4,7</b>
Veränderungen von ausfallrisikobedingten Wertberichtigungen sowie Verluste aus dem Zinsengeschäft	3 628	-10 709	14 337	-
<b>Netto-Erfolg aus dem Zinsengeschäft</b>	<b>374 058</b>	<b>343 233</b>	<b>30 825</b>	<b>9,0</b>
<b>Erfolg aus dem Kommissions- und Dienstleistungsgeschäft</b>				
Kommissionsertrag Wertschriften- und Anlagegeschäft	113 096	98 327	14 769	15,0
Kommissionsertrag Kreditgeschäft	10 384	9 467	917	9,7
Kommissionsertrag übriges Dienstleistungsgeschäft	31 246	33 058	-1 812	-5,5
Kommissionsaufwand	-20 121	-14 990	-5 131	34,2
<b>Erfolg aus dem Kommissions- und Dienstleistungsgeschäft</b>	<b>134 605</b>	<b>125 862</b>	<b>8 743</b>	<b>6,9</b>
<b>Erfolg aus dem Handelsgeschäft und der Fair-Value-Option</b>	<b>76 040</b>	<b>55 365</b>	<b>20 675</b>	<b>37,3</b>
<b>Übriger ordentlicher Erfolg</b>				
Erfolg aus Veräusserungen von Finanzanlagen	350	98	252	-
Beteiligungsertrag	4 240	4 569	-329	-7,2
- davon aus nach Equity-Methode erfassten Beteiligungen	330	296	34	11,5
- davon aus übrigen nicht konsolidierten Beteiligungen	3 910	4 273	-363	-8,5
Liegenschaftenerfolg	1 957	1 406	551	39,2
Anderer ordentlicher Ertrag	2 243	1 626	617	37,9
Anderer ordentlicher Aufwand	-10	-2 583	2 573	-99,6
<b>Übriger ordentlicher Erfolg</b>	<b>8 780</b>	<b>5 116</b>	<b>3 664</b>	<b>71,6</b>
<b>Geschäftsertrag</b>	<b>593 483</b>	<b>529 576</b>	<b>63 907</b>	<b>12,1</b>
<b>Geschäftsaufwand</b>				
Personalaufwand	-209 311	-204 115	-5 196	2,5
Sachaufwand	-124 742	-136 328	11 586	-8,5
Abgeltung der Staatsgarantie	-10 200	-8 800	-1 400	15,9
<b>Geschäftsaufwand</b>	<b>-344 253</b>	<b>-349 243</b>	<b>4 990</b>	<b>-1,4</b>
Wertberichtigungen auf Beteiligungen sowie Abschreibungen auf Sachanlagen und immateriellen Werten	-28 676	-29 154	478	-1,6
Veränderungen von Rückstellungen und übrigen Wertberichtigungen sowie Verluste	1 565	6 113	-4 548	-74,4
<b>Geschäftserfolg</b>	<b>222 119</b>	<b>157 292</b>	<b>64 827</b>	<b>41,2</b>
Ausserordentlicher Ertrag	1 422	1 176	246	20,9
Ausserordentlicher Aufwand	-4	-	-4	-
Veränderung von Reserven für allgemeine Bankrisiken	-91 350	-36 870	-54 480	-
Steuern	-11 115	-13 295	2 180	-16,4
<b>Konzerngewinn</b>	<b>121 072</b>	<b>108 303</b>	<b>12 769</b>	<b>11,8</b>

<sup>1</sup> Unrevidiert.

Informationen zu den alternativen Performance-Kennzahlen finden sich hier: [www.bkb.ch/kpi](http://www.bkb.ch/kpi)



# Stammhaus Basler Kantonalbank – auf einen Blick

<b>Bilanz</b>		<b>31.12.2021<sup>1</sup></b>	<b>31.12.2020</b>
Bilanzsumme	in 1000 CHF	34 231 325	35 790 197
– Veränderung	in %	–4,4	31,1
Kundenausleihungen	in 1000 CHF	17 227 914	16 449 106
– davon Hypothekarforderungen	in 1000 CHF	13 875 405	13 454 723
Kundeneinlagen	in 1000 CHF	14 608 508	16 776 764
Kundengelder <sup>2</sup>	in 1000 CHF	14 610 070	16 779 143
Ausgewiesene eigene Mittel (inkl. Jahresgewinn)	in 1000 CHF	3 496 448	3 407 807
Ausgewiesene eigene Mittel (nach Gewinnverwendung)	in 1000 CHF	3 412 294	3 323 653

<b>Erfolgsrechnung</b>		<b>2021<sup>1</sup></b>	<b>2020</b>
Netto-Erfolg aus dem Zinsengeschäft	in 1000 CHF	192 748	164 227
Erfolg aus dem Kommissions- und Dienstleistungsgeschäft	in 1000 CHF	80 256	73 969
Erfolg aus dem Handelsgeschäft und der Fair-Value-Option	in 1000 CHF	66 575	46 209
Übriger ordentlicher Erfolg	in 1000 CHF	83 230	80 272
Bruttoertrag <sup>5</sup>	in 1000 CHF	423 278	373 915
– Veränderung	in %	13,2	–0,4
Geschäftsertrag	in 1000 CHF	422 809	364 677
– Veränderung	in %	15,9	–2,9
Geschäftsaufwand	in 1000 CHF	230 601	227 176
– Veränderung	in %	1,5	5,1
Abschreibungen und Rückstellungen	in 1000 CHF	–19 509	–18 743
Geschäftserfolg	in 1000 CHF	172 699	118 758
– Veränderung	in %	45,4	–14,1
Jahresgewinn	in 1000 CHF	110 646	98 561
– Veränderung	in %	12,3	–2,2

<b>Kennzahlen zur Rentabilität</b>		<b>2021<sup>1</sup></b>	<b>2020</b>
Eigenkapitalrendite (Jahresgewinn vor Reserven / durchschn. Eigenkapital)	in %	5,1	3,6

<b>Kennzahlen zur Bilanz</b>		<b>31.12.2021<sup>1</sup></b>	<b>31.12.2020</b>
Kundenausleihungen in % der Bilanzsumme	in %	50,3	46,0
Hypothekarforderungen in % der Kundenausleihungen	in %	80,5	81,8
Kundeneinlagen in % der Bilanzsumme	in %	42,7	46,9
Refinanzierungsgrad I (Kundengelder/Kundenausleihungen) <sup>2</sup>	in %	84,8	102,0
Refinanzierungsgrad II (Publikumsgelder/Kundenausleihungen) <sup>3</sup>	in %	137,9	142,1
Eigenkapitalquote	in %	10,2	9,5
Harte Kernkapitalquote (CET1-Quote)	in %	20,0	18,6
Kernkapitalquote (T1-Quote)	in %	20,4	19,0
Gesamtkapitalquote	in %	20,8	19,0
Eigenmittelzielgrösse <sup>4</sup>	in %	12,0	12,0
Leverage Ratio	in %	8,7	10,2
Durchschn. Quote für die kurzfristige Liquidität (LCR) (4. Quartal)	in %	252,4	229,3
NSFR	in %	116,6	–

<b>Kennzahlen zur Erfolgsrechnung</b>		<b>2021<sup>1</sup></b>	<b>2020</b>
Cost-Income-Ratio (Geschäftsaufwand/Bruttoertrag) <sup>5</sup>	in %	54,5	60,8
Netto-Zinserfolg in % Geschäftsertrag	in %	45,6	45,0
Erfolg aus dem Kommissions- und Dienstleistungsgeschäft in % des Geschäftsertrags	in %	19,0	20,3
Handelserfolg in % Geschäftsertrag	in %	15,7	12,7
Übriger ordentlicher Erfolg in % Geschäftsertrag	in %	19,7	22,0
Personalaufwand in % Geschäftsaufwand	in %	64,8	62,9
Sachaufwand in % Geschäftsaufwand <sup>6</sup>	in %	35,2	37,1

<b>Werte/Ressourcen</b>		<b>31.12.2021<sup>1</sup></b>	<b>31.12.2020</b>
Anzahl Mitarbeitende (Headcount)		1 039	1 063
Anzahl Lernende und Praktikanten/-innen		41	41
Vollzeitäquivalente (FTE) <sup>6</sup>		920	937

<sup>1</sup> Unrevidiert.

<sup>2</sup> Kundengelder (Kundeneinlagen, Kassenobligationen).

<sup>3</sup> Publikumsgelder (Kundeneinlagen, Kassenobligationen, Anleihen und Pfandbriefdarlehen).

<sup>4</sup> Die Eigenmittelzielgrösse setzt sich zusammen aus den Mindesteigenmitteln von 8% sowie einem Eigenmittelpuffer von 4% für die Banken der Kategorie 3 gemäss Anhang 8 ERV, zuzüglich dem antizyklischen Kapitalpuffer (vom Bundesrat am 27. März 2020 aufgrund der Corona-Krise deaktiviert).

<sup>5</sup> Bruttoertrag (Geschäftsertrag ohne Veränderungen von ausfallrisikobedingten Wertberichtigungen sowie Verluste aus dem Zinsengeschäft).

<sup>6</sup> Die Abgeltung der Staatsgarantie wird zur Berechnung dieser Kennzahl dem Sachaufwand zugeordnet.

<sup>7</sup> Lernende und Praktikanten/-innen zu 50% gewichtet.

## Bilanz – vor Gewinnverwendung

Aktiven	31.12.2021 <sup>1</sup> in 1000 CHF	31.12.2020 in 1000 CHF	Veränderung absolut	Veränderung in %
Flüssige Mittel	5 868 880	8 580 168	-2 711 288	-31,6
Forderungen gegenüber Banken	946 457	2 795 840	-1 849 383	-66,1
Forderungen aus Wertpapierfinanzierungsgeschäften	6 901 001	2 329 318	4 571 683	-
Forderungen gegenüber Kunden	3 352 509	2 994 383	358 126	12,0
Hypothekarforderungen	13 875 405	13 454 723	420 682	3,1
Handelsgeschäft	665 494	2 750 267	-2 084 773	-75,8
Positive Wiederbeschaffungswerte derivativer Finanzinstrumente	321 892	513 141	-191 249	-37,3
Finanzanlagen	1 338 412	1 383 378	-44 966	-3,3
Aktive Rechnungsabgrenzungen	58 957	71 340	-12 383	-17,4
Beteiligungen	747 157	740 762	6 395	0,9
Sachanlagen	90 286	94 773	-4 487	-4,7
Sonstige Aktiven	64 875	82 104	-17 229	-21,0
<b>Total Aktiven</b>	<b>34 231 325</b>	<b>35 790 197</b>	<b>-1 558 872</b>	<b>-4,4</b>
Total nachrangige Forderungen	3 342	8 934	-5 592	-62,6
- davon mit Wandlungspflicht und/oder Forderungsverzicht	-	-	-	-
<b>Passiven</b>				
Verpflichtungen gegenüber Banken	2 780 796	6 435 756	-3 654 960	-56,8
Verpflichtungen aus Wertpapierfinanzierungsgeschäften	3 355 520	1 682 174	1 673 346	99,5
Verpflichtungen aus Kundeneinlagen	14 608 508	16 776 764	-2 168 256	-12,9
Verpflichtungen aus Handelsgeschäften	2 169	11	2 158	-
Negative Wiederbeschaffungswerte derivativer Finanzinstrumente	166 045	215 054	-49 009	-22,8
Verpflichtungen aus übrigen Finanzinstrumenten mit Fair-Value- Bewertung	436 672	256 600	180 072	70,2
Kassenobligationen	1 562	2 379	-817	-34,3
Anleihen und Pfandbriefdarlehen	9 143 476	6 587 208	2 556 268	38,8
Passive Rechnungsabgrenzungen	90 672	90 169	503	0,6
Sonstige Passiven	133 891	319 878	-185 987	-58,1
Rückstellungen	15 566	16 397	-831	-5,1
Reserven für allgemeine Bankrisiken	2 556 096	2 494 096	62 000	2,5
Gesellschaftskapital	354 150	354 150	-	-
Gesetzliche Kapitalreserve	147 750	147 750	-	-
- davon Reserven aus Kapitaleinlagen	90 152	90 152	-	-
- davon übrige Reserven	57 598	57 598	-	-
Gesetzliche Gewinnreserve	321 258	319 712	1 546	0,5
Freiwillige Gewinnreserve	84 800	71 800	13 000	18,1
Eigene Kapitalanteile (Minusposition)	-80 624	-80 627	3	-0,0
- gegen Reserven aus Kapitaleinlagen	-67 839	-67 839	-	-
- Übrige	-12 785	-12 788	3	-0,0
Gewinnvortrag	2 372	2 365	7	0,3
Jahresgewinn	110 646	98 561	12 085	12,3
<b>Total Passiven</b>	<b>34 231 325</b>	<b>35 790 197</b>	<b>-1 558 872</b>	<b>-4,4</b>
Total nachrangige Verpflichtungen	101 474	100 536	938	0,9
- davon mit Wandlungspflicht und/oder Forderungsverzicht	101 474	100 536	938	0,9
<b>Ausserbilanzgeschäfte</b>				
Eventualverpflichtungen	144 804	218 312	-73 508	-33,7
Unwiderrufliche Zusagen	2 520 701	3 060 347	-539 646	-17,6
Einzahlungs- und Nachschussverpflichtungen	92 251	67 379	24 872	36,9

<sup>1</sup> Unrevidiert.

# Erfolgsrechnung

	2021 <sup>1</sup>	2020	Veränderung absolut	Veränderung in %
<b>Erfolg aus dem Zinsengeschäft</b>				
Zins- und Diskontertrag	255 864	234 873	20 991	8,9
Zins- und Dividendenertrag aus Finanzanlagen	3 164	3 370	-206	-6,1
Zinsaufwand	-65 811	-64 778	-1 033	1,6
<b>Brutto-Erfolg aus dem Zinsengeschäft</b>	<b>193 217</b>	<b>173 465</b>	<b>19 752</b>	<b>11,4</b>
Veränderungen von ausfallrisikobedingten Wertberichtigungen sowie Verluste aus dem Zinsengeschäft	-469	-9 238	8 769	-94,9
<b>Netto-Erfolg aus dem Zinsengeschäft</b>	<b>192 748</b>	<b>164 227</b>	<b>28 521</b>	<b>17,4</b>
<b>Erfolg aus dem Kommissions- und Dienstleistungsgeschäft</b>				
Kommissionsertrag Wertschriften- und Anlagegeschäft	68 026	57 011	11 015	19,3
Kommissionsertrag Kreditgeschäft	8 373	7 382	991	13,4
Kommissionsertrag übriges Dienstleistungsgeschäft	17 939	18 669	-730	-3,9
Kommissionsaufwand	-14 082	-9 093	-4 989	54,9
<b>Erfolg aus dem Kommissions- und Dienstleistungsgeschäft</b>	<b>80 256</b>	<b>73 969</b>	<b>6 287</b>	<b>8,5</b>
<b>Erfolg aus dem Handelsgeschäft und der Fair-Value-Option</b>	<b>66 575</b>	<b>46 209</b>	<b>20 366</b>	<b>44,1</b>
<b>Übriger ordentlicher Erfolg</b>				
Erfolg aus Veräusserungen von Finanzanlagen	336	30	306	-
Beteiligungsertrag	33 309	33 440	-131	-0,4
Liegenschaftenerfolg	1 348	1 277	71	5,6
Anderer ordentlicher Ertrag	48 237	47 666	571	1,2
Anderer ordentlicher Aufwand	-	-2 141	2 141	-100,0
<b>Übriger ordentlicher Erfolg</b>	<b>83 230</b>	<b>80 272</b>	<b>2 958</b>	<b>3,7</b>
<b>Geschäftsertrag</b>	<b>422 809</b>	<b>364 677</b>	<b>58 132</b>	<b>15,9</b>
<b>Geschäftsaufwand</b>				
Personalaufwand	-149 428	-142 835	-6 593	4,6
Sachaufwand	-70 973	-75 541	4 568	-6,0
Abgeltung der Staatsgarantie	-10 200	-8 800	-1 400	15,9
<b>Geschäftsaufwand</b>	<b>-230 601</b>	<b>-227 176</b>	<b>-3 425</b>	<b>1,5</b>
Wertberichtigungen auf Beteiligungen sowie Abschreibungen auf Sachanlagen und immateriellen Werten	-21 052	-21 238	186	-0,9
Veränderungen von Rückstellungen und übrigen Wertberichtigungen sowie Verluste	1 543	2 495	-952	-38,2
<b>Geschäftserfolg</b>	<b>172 699</b>	<b>118 758</b>	<b>53 941</b>	<b>45,4</b>
Ausserordentlicher Ertrag	36	874	-838	-95,9
Ausserordentlicher Aufwand	-	-	-	-
Veränderungen von Reserven für allgemeine Bankrisiken	-62 000	-21 000	-41 000	-
Steuern	-89	-71	-18	25,4
<b>Jahresgewinn</b>	<b>110 646</b>	<b>98 561</b>	<b>12 085</b>	<b>12,3</b>

<sup>1</sup> Unrevidiert

Informationen zu den alternativen Performance-Kennzahlen finden sich hier: [www.bkb.ch/kpi](http://www.bkb.ch/kpi)

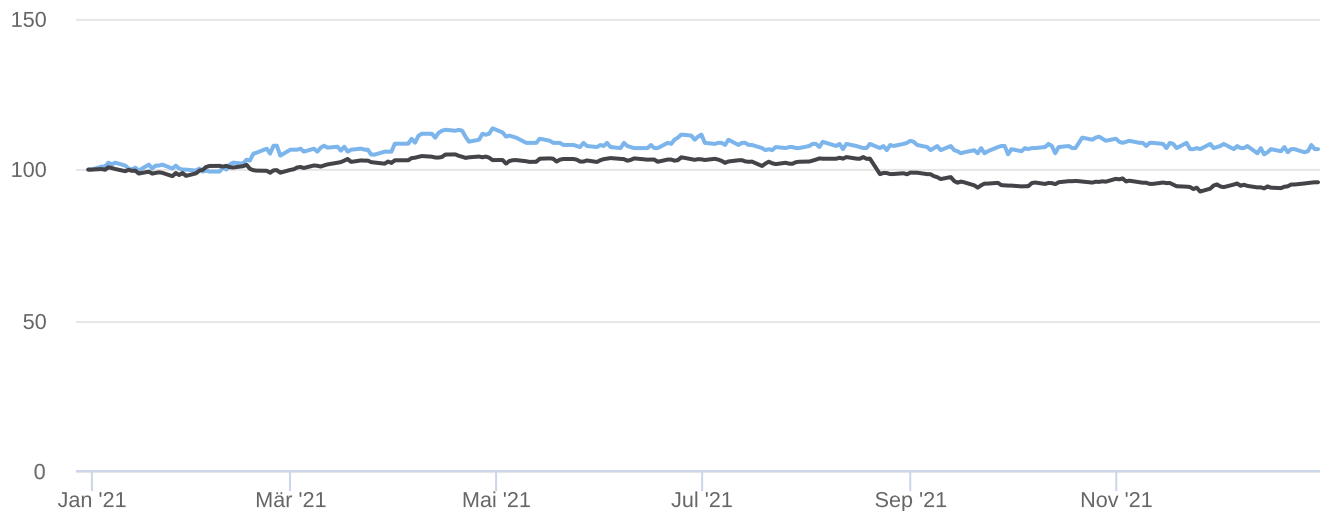
# Partizipationsschein Basler Kantonalbank – auf einen Blick

<b>Kapitalstruktur</b>		<b>2021</b>	<b>2020</b>
Anzahl Partizipationsscheine	in Stück	5 900 000	5 900 000
Nennwert je Partizipationsschein	in CHF	8.50	8.50
Gesellschaftskapital	in 1000 CHF	354 150	354 150
Dotationskapital	in 1000 CHF	304 000	304 000
Partizipationsscheinkapital	in 1000 CHF	50 150	50 150
<b>Kursstatistik</b>			
Börsenkurs am Jahresende	in CHF	61.80	60.60
Veränderung	in %	2,0	-19,2
Höchstkurs	in CHF	69.40	79.40
Tiefstkurs	in CHF	59.40	57.20
<b>Kennzahlen je Partizipationsschein</b>			
Buchwert <sup>1</sup>	in CHF	81.26	79.43
Dividendenrendite	in %	5,0	5,1
Ausschüttungsquote (Pay-Out-Ratio)	in %	14,4	16,2
Kurs-Gewinn-Verhältnis (Price-Earnings-Ratio)		14,9	21,1
Kurs-Buchwert-Verhältnis (Price-Book-Ratio)		0,8	0,8
<b>Dividende</b>			
Pro Partizipationsschein von CHF 8.50 nominal			
Dividende brutto	in CHF	3.10	3.10
Abzügl. eidg. Verrechnungssteuer 35%	in CHF	1.10	1.10
Dividende netto	in CHF	2.00	2.00
<b>Gutschrift Dividende am</b>		<b>3.5.2022</b>	<b>4.5.2021</b>
Valorennummer Partizipationsschein: 923646 (ISIN: CH0009236461)			

<sup>1</sup> PS-Kapital und Dotationskapital.

## Performance

(inkl. Dividende) 31.12.2020 bis 31.12.2021 (indexiert, Basis 100 = 31.12.2020)



- Bankenindex (indexiert)
- BKB PS (Performance, indexiert)

# Herzlich willkommen zum Journalistengespräch

Jahresabschluss 2021, Konzern BKB



# Agenda Journalistengespräch

**1**

Ein erfolgreiches Jahr  
2021



**Dr. Basil Heeb**  
CEO BKB und  
Vorsitzender der  
Konzernleitung

**2**

Profitables Wachstum  
und Stabilität



**Christoph Auchli**  
CFO

**3**

Anlagegeschäft: Fokus  
auf Nachhaltigkeit



**Dr. Sandro Merino**  
CIO

**4**

Fokus und Ausblick  
Konzern



**Dr. Basil Heeb**

Thiersteinallee



Basler  
Kantonalbank

# 1. Ein erfolgreiches Jahr 2021


# 2021: Ein ereignis- und erfolgreiches Jahr






# Ausgewählte Erfolge in 2021

## Kundenfreundlichkeit verbessert



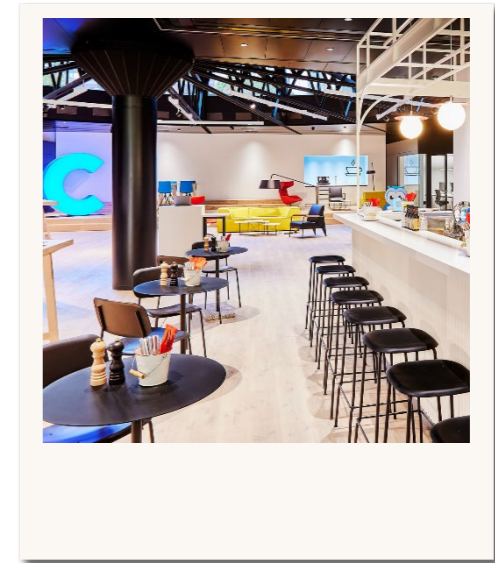
### Beratung

Zielbasierter  
Beratungsansatz für die  
umfassende Beratung



### Partnerschaften

Zusammenarbeit, um  
Kundenbedürfnisse  
schneller und  
zielgerichteter erfüllen




### Vertriebsstruktur

Neuausrichtung Vertrieb  
und Umbau sämtlicher  
Bank Cler  
Geschäftsstellen


# Ausgewählte Erfolge in 2021

## Kompetenz im Bereich Nachhaltigkeit gesteigert



### Kerngeschäft

—  
Verankerung der  
Nachhaltigkeit im  
Kerngeschäft




### Netto-Null

—  
Erreichen des Netto-Null-  
Ziels im Betrieb  
(Zusammenarbeit mit  
Forstbetrieb Frenkentäler)


# Ausgewählte Erfolge in 2021

## Organisation entwickelt




### Automatisierung

Effizienzsteigerung im automatisierten Hypothekarprozess



### Neues Arbeiten

Schaffung von Interaktionsflächen in Bürogebäuden



### Transformation

Abschluss Strategieperiode 2017-2021. Der Konzern ist transformiert und für die Zukunft gut aufgestellt.

# Erfolge im Bereich der Nachhaltigkeit – 2021



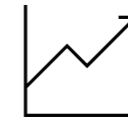
## Initiativen

- Die BKB tritt der **PCAF-Initiative** ("Partnership for Carbon Accounting Financials") bei.
- Die BKB erreicht mit dem Forstbetrieb Frenkentäler ihr **betriebliches Netto-Null-Ziel** und leistet einen wichtigen Beitrag zur Waldpflege, Förderung der Biodiversität sowie zum Klimaschutz in der Region.
- Nachhaltigkeit wird als **integraler Bestandteil der Konzernstrategie** berücksichtigt.



## Auszeichnungen

- Die BKB erhält das Gütesiegel **«Klimabewusstes Unternehmen»**.
- Die Financial Times zeichnet die Basler Kantonalbank im Februar als eines von 300 führenden Klimaschutzunternehmen Europas mit dem Label **«Financial Times Europe's Climate Leaders 2021»** aus.



## Volumen

- Das konzernweite Volumen der **nachhaltigen Delegationslösungen** beträgt per 31.12.2021 **mehr als 1,8 Mrd. CHF**.
- Dies entspricht einem **Wachstum** gegenüber dem Vorjahr von **+68,2%**.

# «Von Basel. Für Basel»

## Unterstützungen in Zusammenhang mit Covid-19

**9,7 Mio. CHF**  
Limiten bewilligt

Covid-Hilfsprogramme Kantone



**123 Mio. CHF**  
Limiten bewilligt

Covid-Hilfsprogramme Bund




**1450**  
Limiten bewilligt

Bundes- und Kantonsprogramme



**28,4 Mio. CHF**  
Limiten bewilligt

für Start-ups



# «Von Basel. Für Basel»

## Stabiler Wirtschaftsfaktor für Basel

**750 000 CHF**

Unterstützung Gastrobetriebe

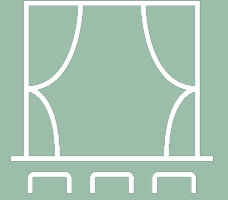
Ersatz für PS-Versammlung



**100 000 CHF**

Unterstützung  
von 20 Kulturinstitutionen

Kultur, fertig, los!



**2,2 Mio. CHF**

Sponsoring  
und Vergabungen



über **1000**

Arbeitsplätze und

**41** Lernende sowie Praktikanten



# 2.

## Profitables Wachstum und Stabilität



# Operative Leistungen im Konzern 2021

**370 000**

bediente Anrufe

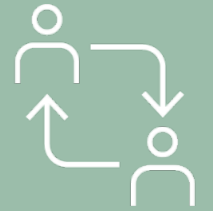
im Customer Operation Center



Über **20 800**

durchgeführte

Kundenberatungstermine



**29,7 Mio.**

abgewickelte

Zahlungsverkehrs-Transaktionen



über **400 000**

zufriedene Kundinnen

und Kunden





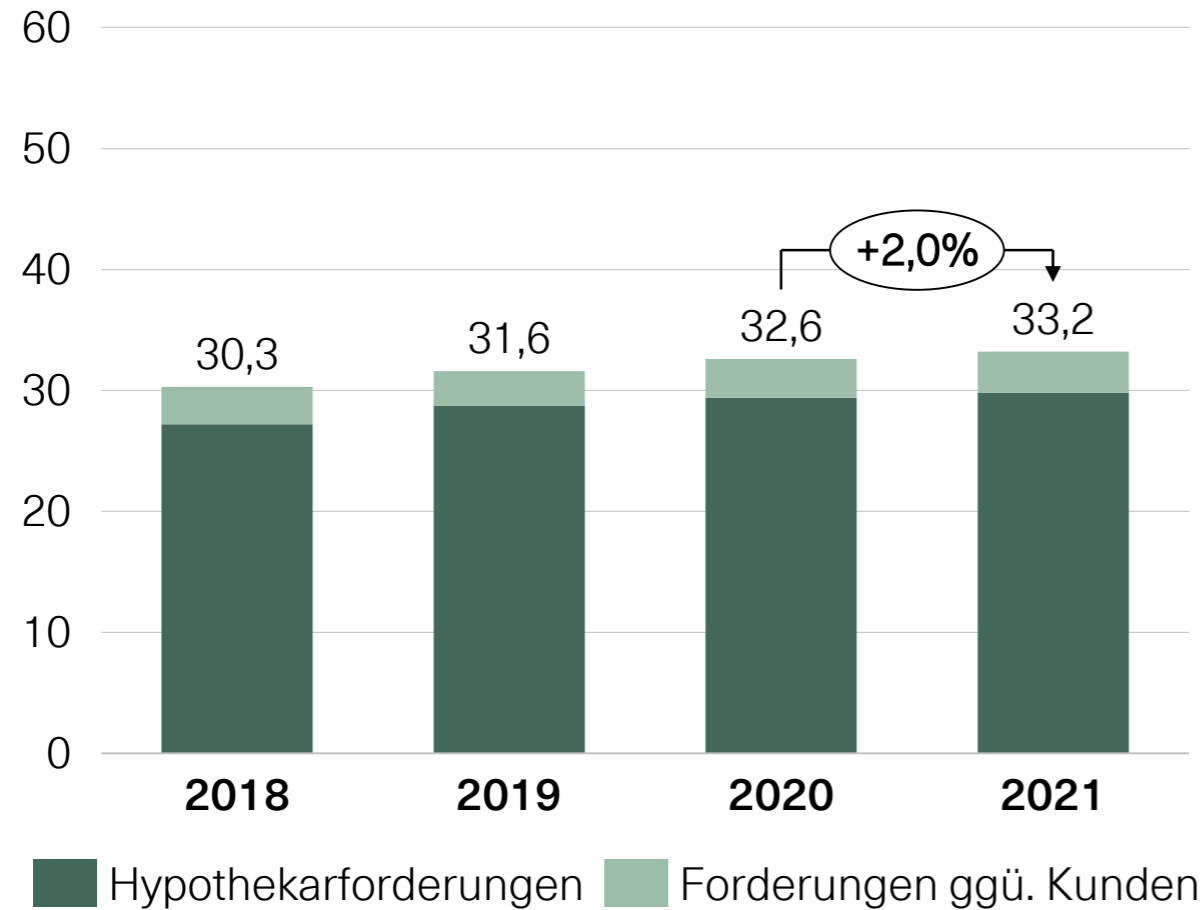
# 2.1

## Wachstum

# Steigerung der Marktanteile durch Kundenbegeisterung

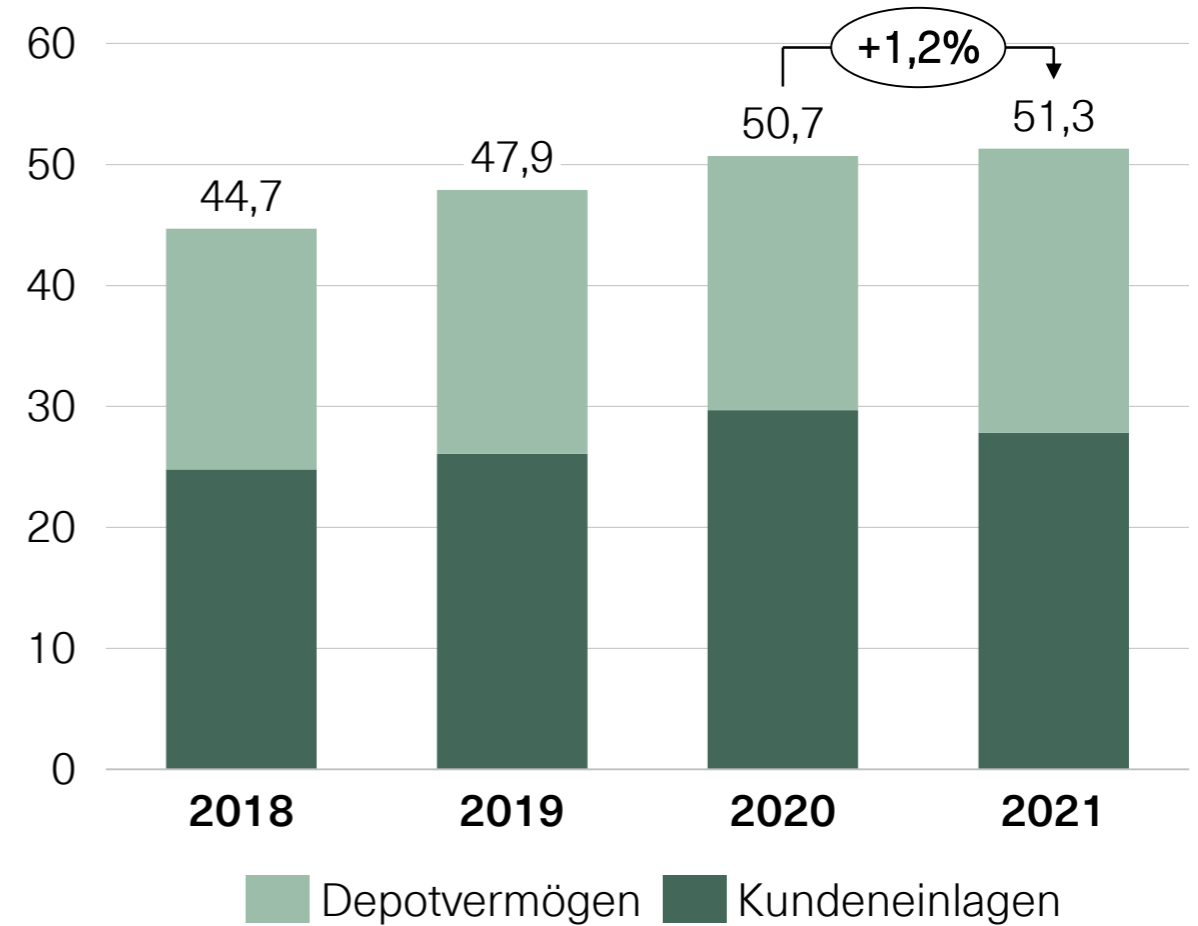
## Kundenausleihungen

(in Mrd. CHF)



## Kundenvermögen

(in Mrd. CHF)

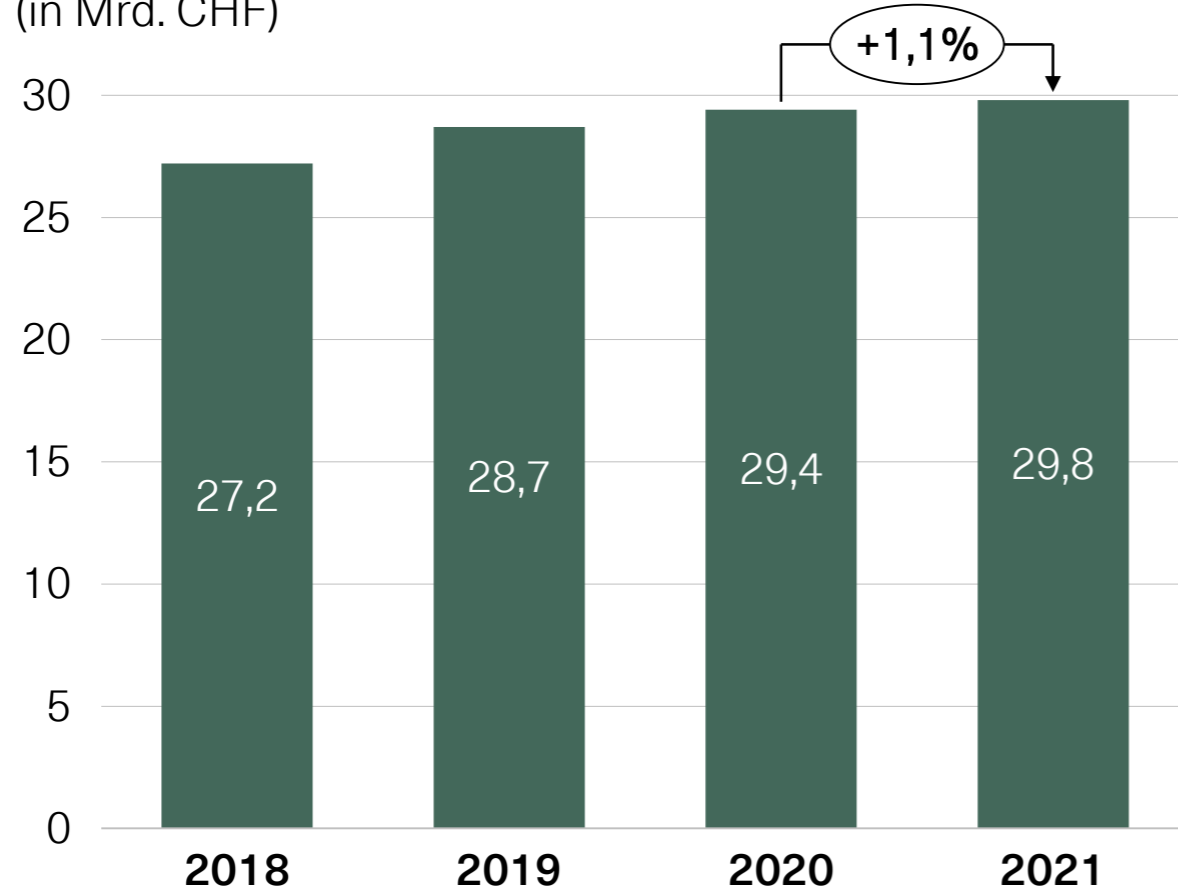


# Wachstum der Hypothekarforderungen erfolgt risikoorientiert

## Starke Resilienz unseres Kreditportfolios

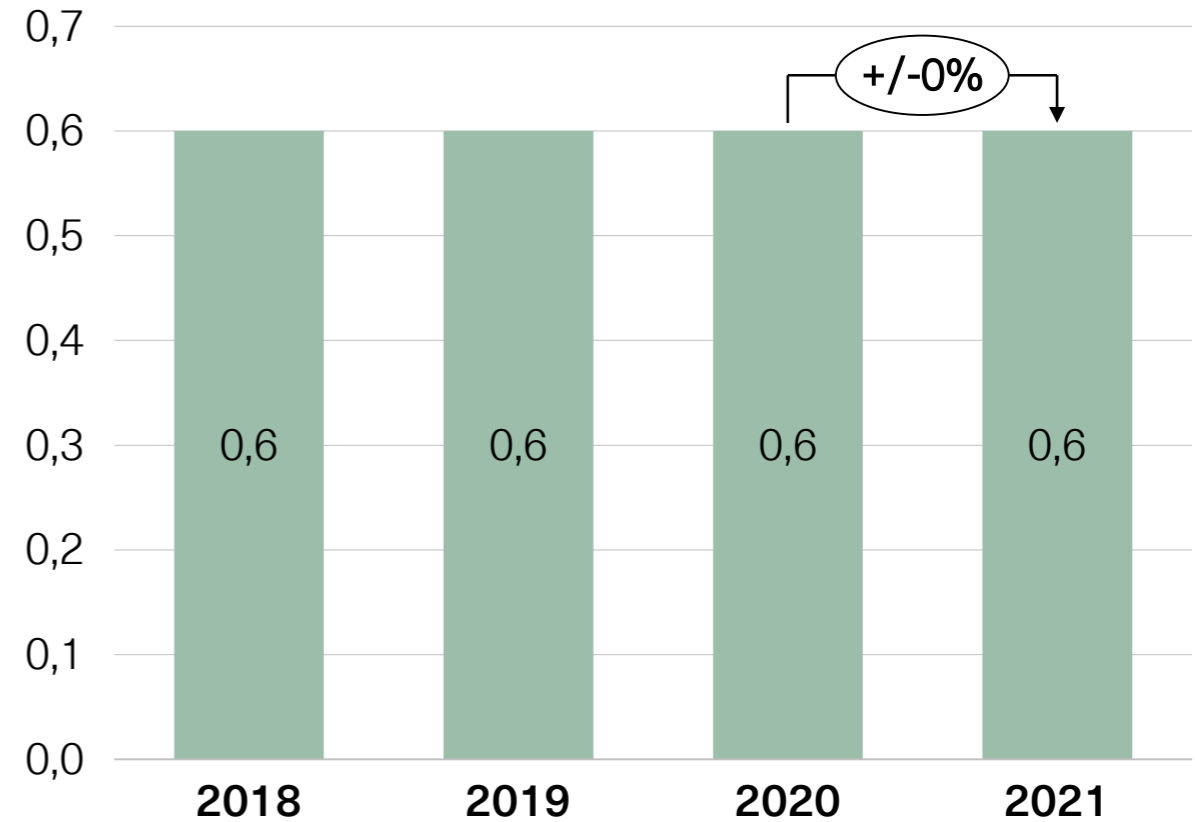
### Hypothekarforderungen

(in Mrd. CHF)



### Wertberichtigungen im Kreditportfolio

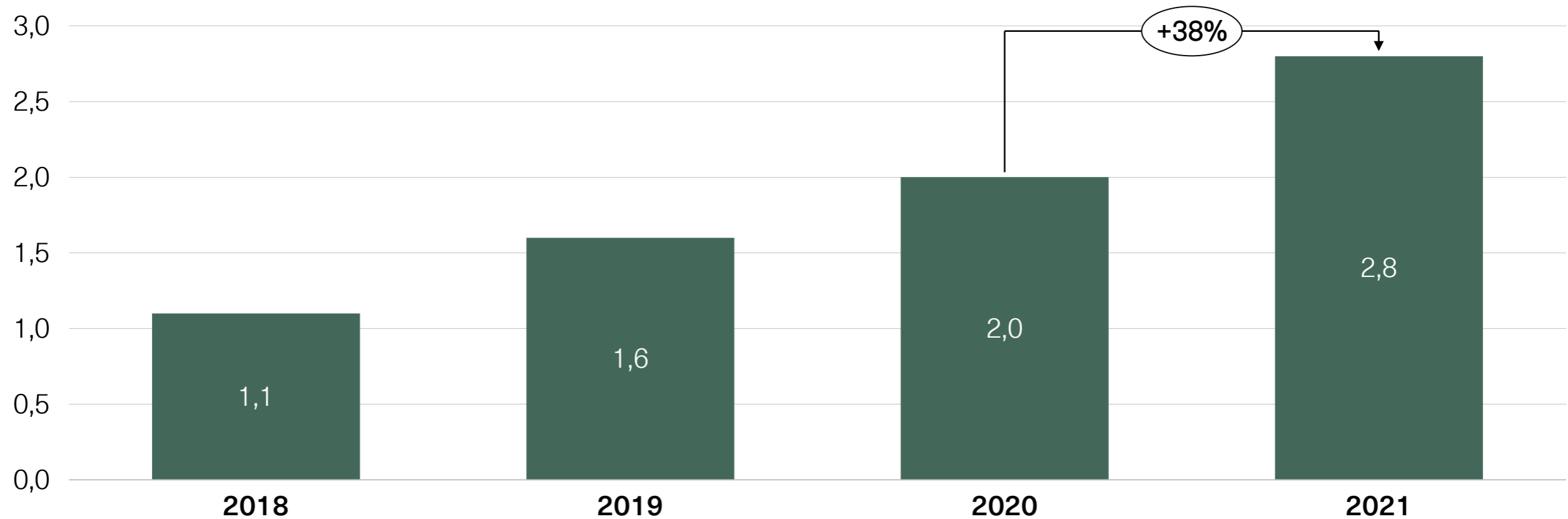
(in Prozent)



# Kunden vertrauen der Anlagekompetenz der BKB

## Entwicklung Anlagelösungen

(in Mrd. CHF)

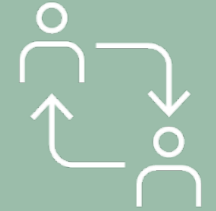


# Aufbau Know-how und Wachstum in verschiedenen Bereichen

Gewinnung von **130**  
Gegenparteien im  
Securities Financing Geschäft



Über **8,2 Mrd.** CHF  
betreutes Vermögen  
in Delegationslösungen



**600 Mio.** CHF  
Begleitung von  
Green-Bond Emissionen



**436,7 Mio.** CHF  
Vertieftes Know-how im Bereich  
der Strukturierten Produkte



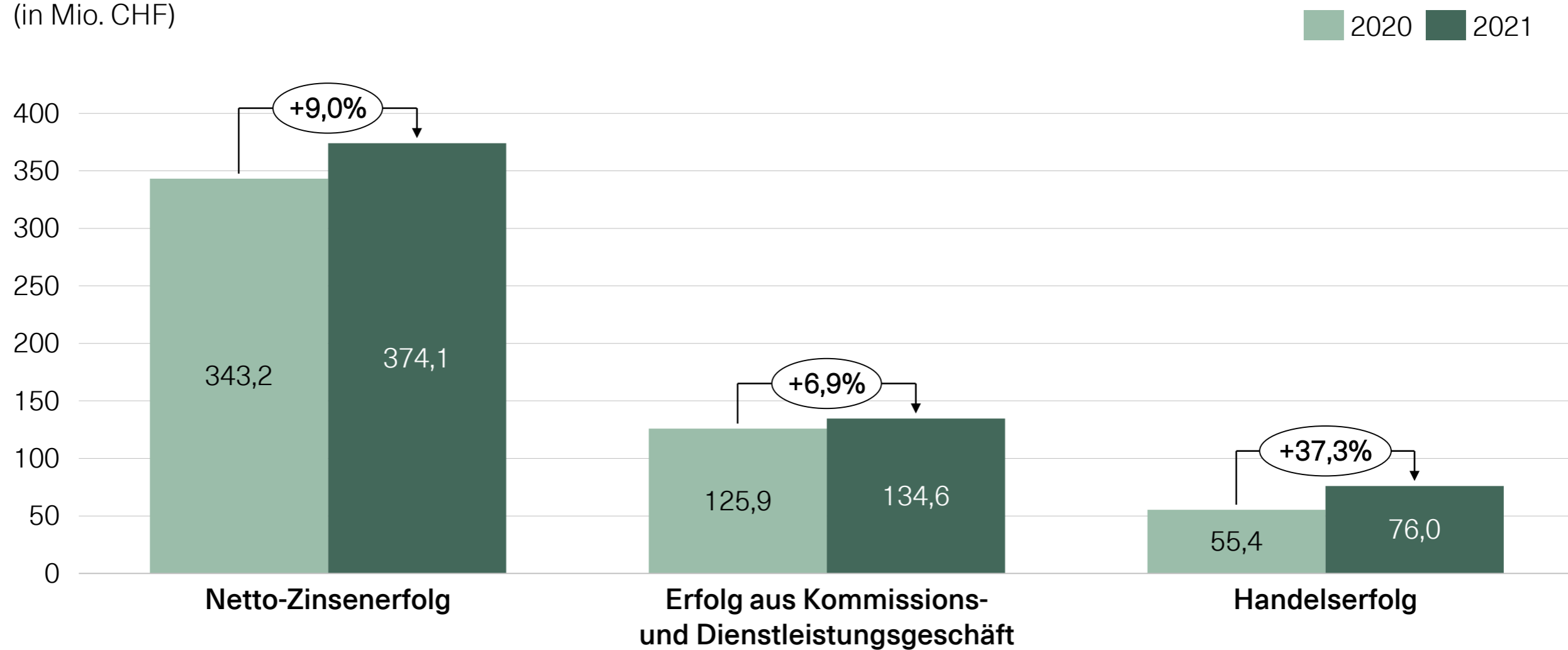
# 2.2

## Profitabilität



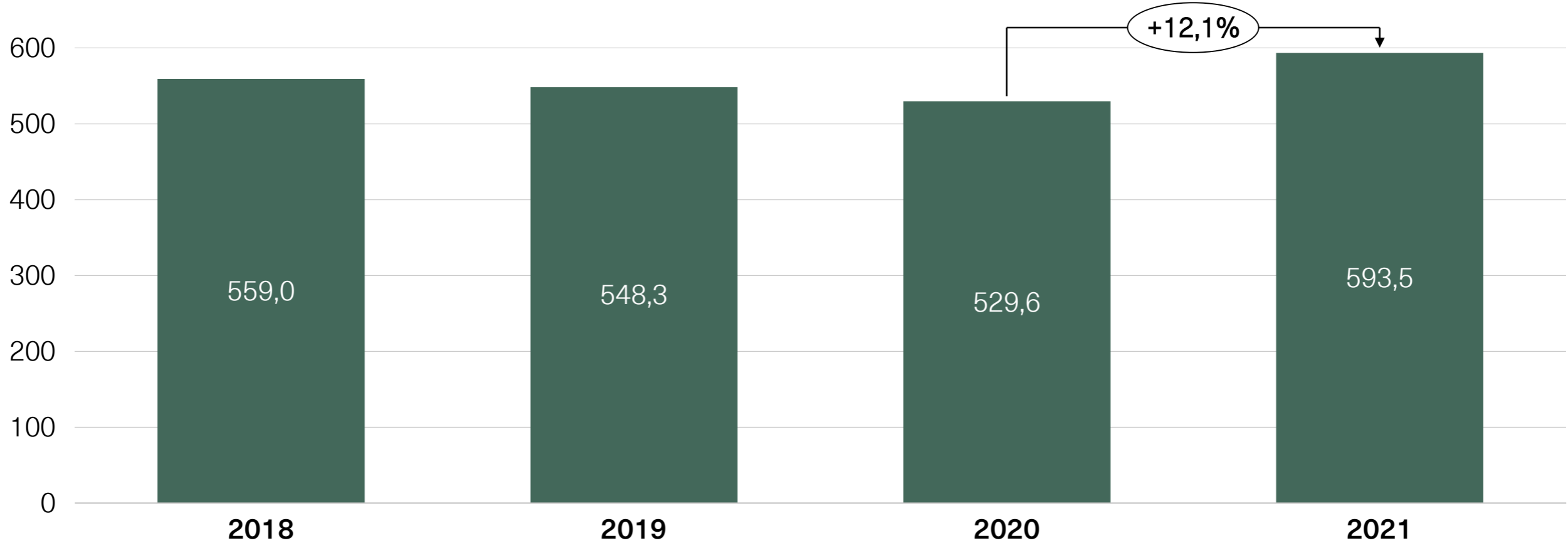
# Erfolg durch starkes Wachstum in allen drei Säulen

(in Mio. CHF)



# Geschäftsertrag insgesamt deutlich gesteigert

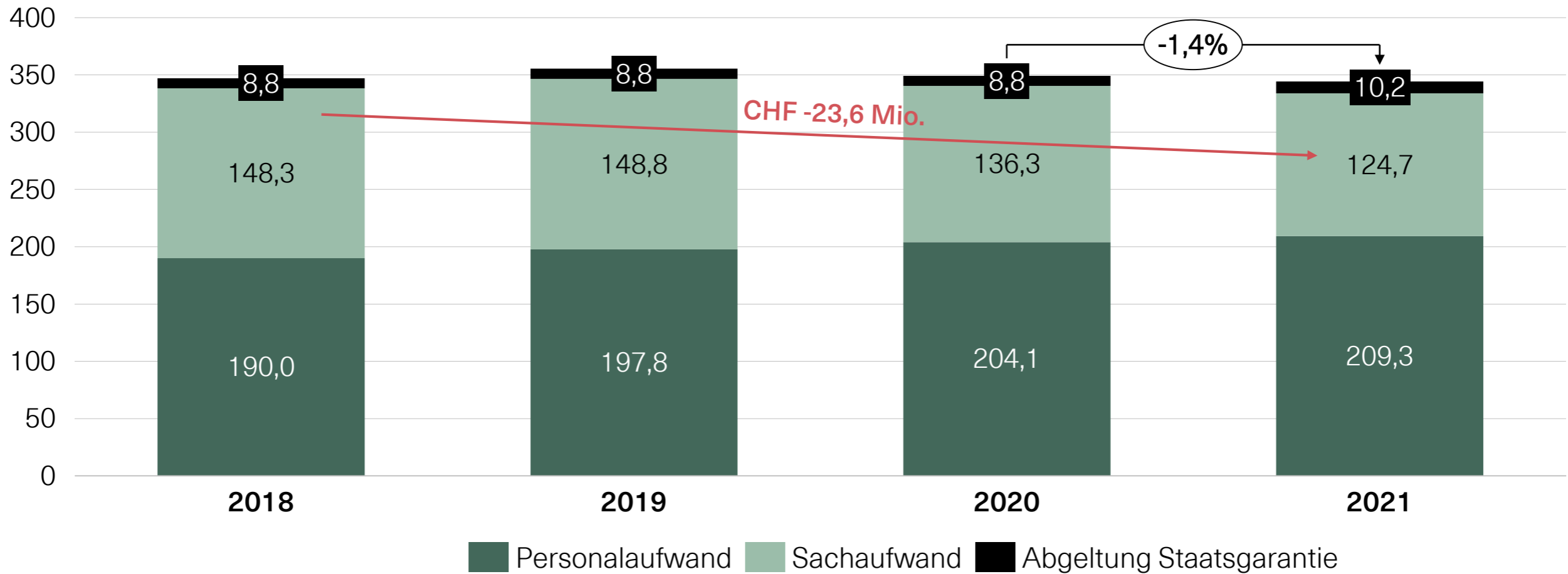
**Geschäftsertrag**  
(in Mio. CHF)





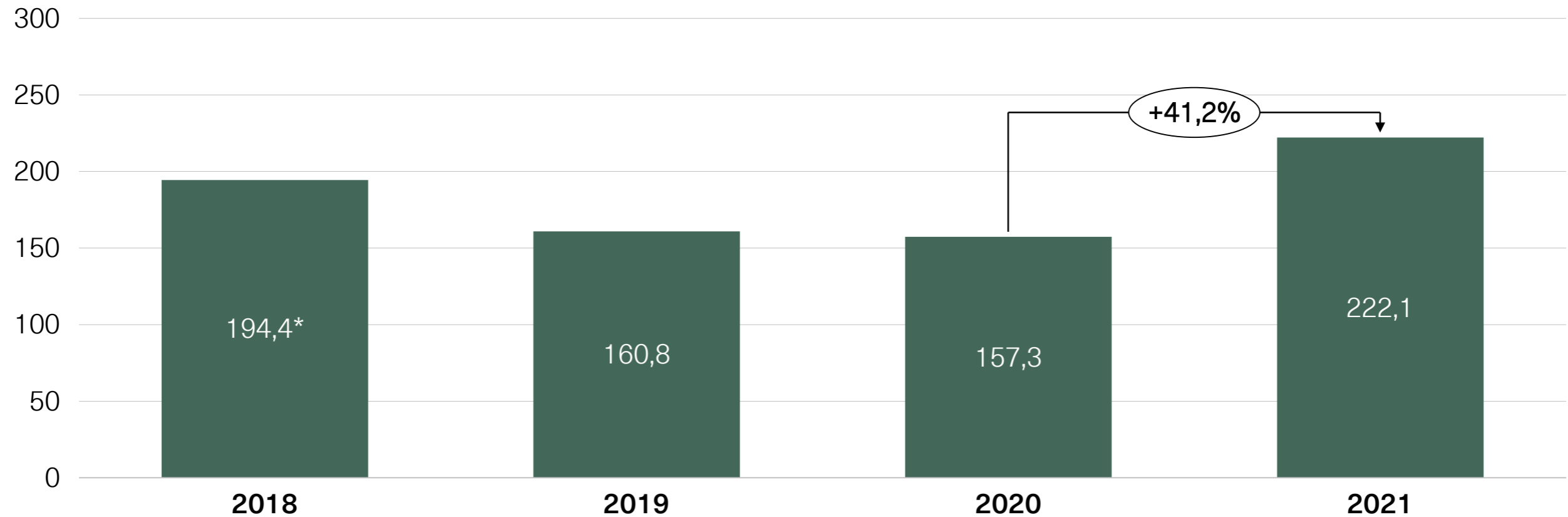
# Trotz höherer Abgeltung der Staatsgarantie geringere Kosten Sachaufwand über die letzten Jahre merklich reduziert

## Geschäftsaufwand (in Mio. CHF)



# Erfolgreiches Geschäftsjahr 2021

## Geschäftserfolg (in Mio. CHF)



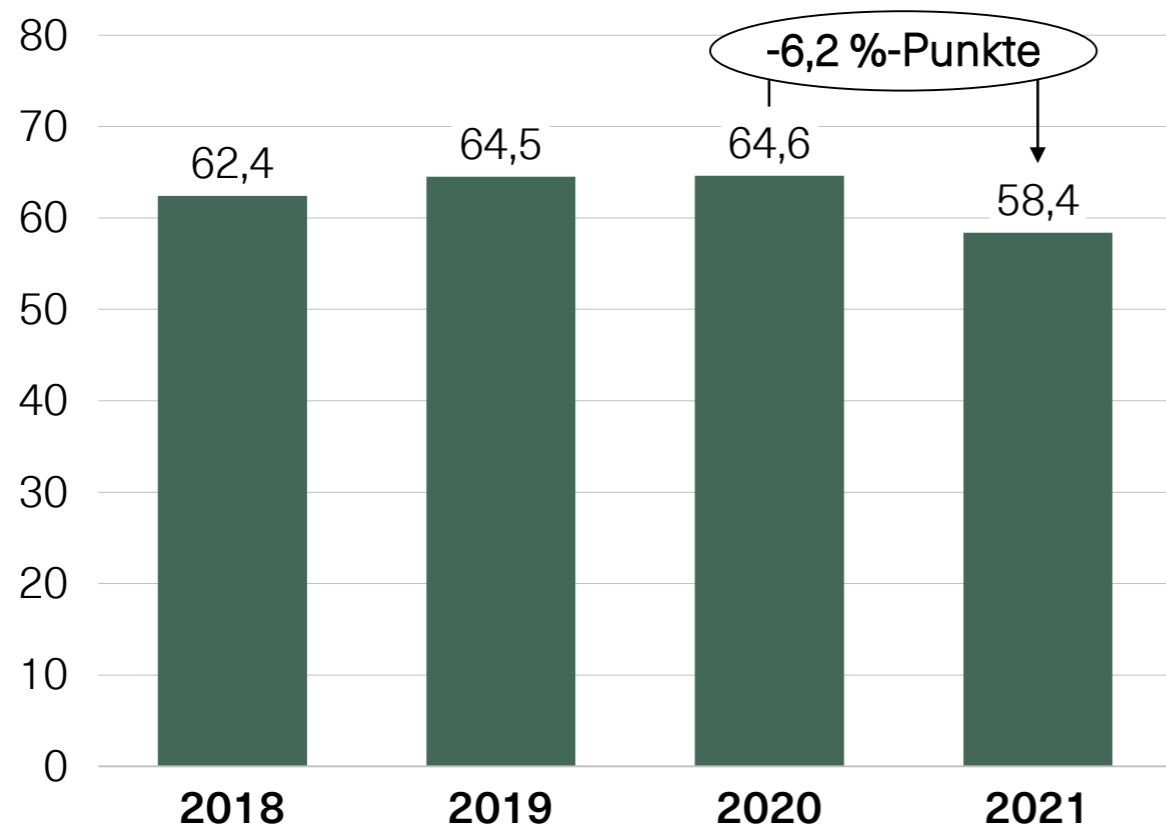
\* Das Ergebnis 2018 wurde um die Auflösung der US-Steuerückstellung korrigiert.

# Steigerung der Effizienz und Erhöhung der Rentabilität

## Entwicklung Cost-Income-Ratio und Return on Equity

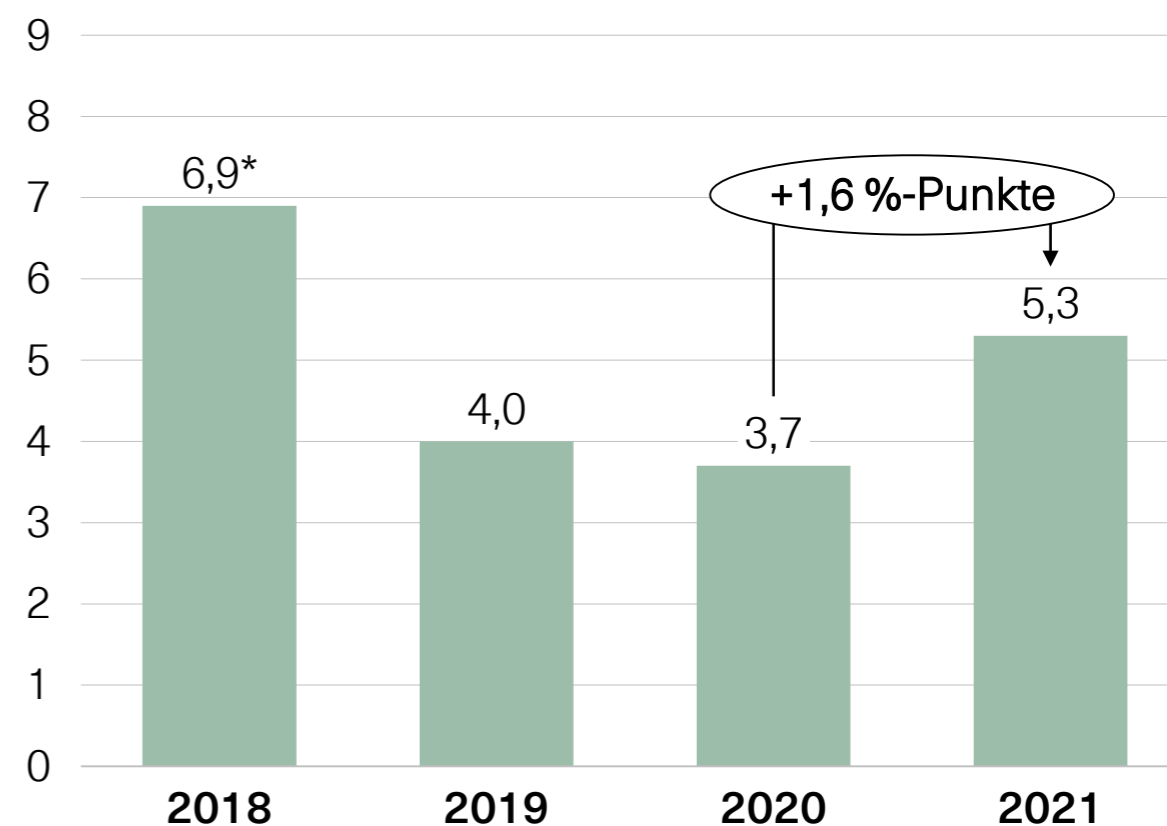
### Cost-Income-Ratio

(in Prozent)



### Return on Equity

(in Prozent)



\* Das Ergebnis der Return on Equity 2018 wurde um die Auflösung der US-Steuerückstellung korrigiert.

# 2.3

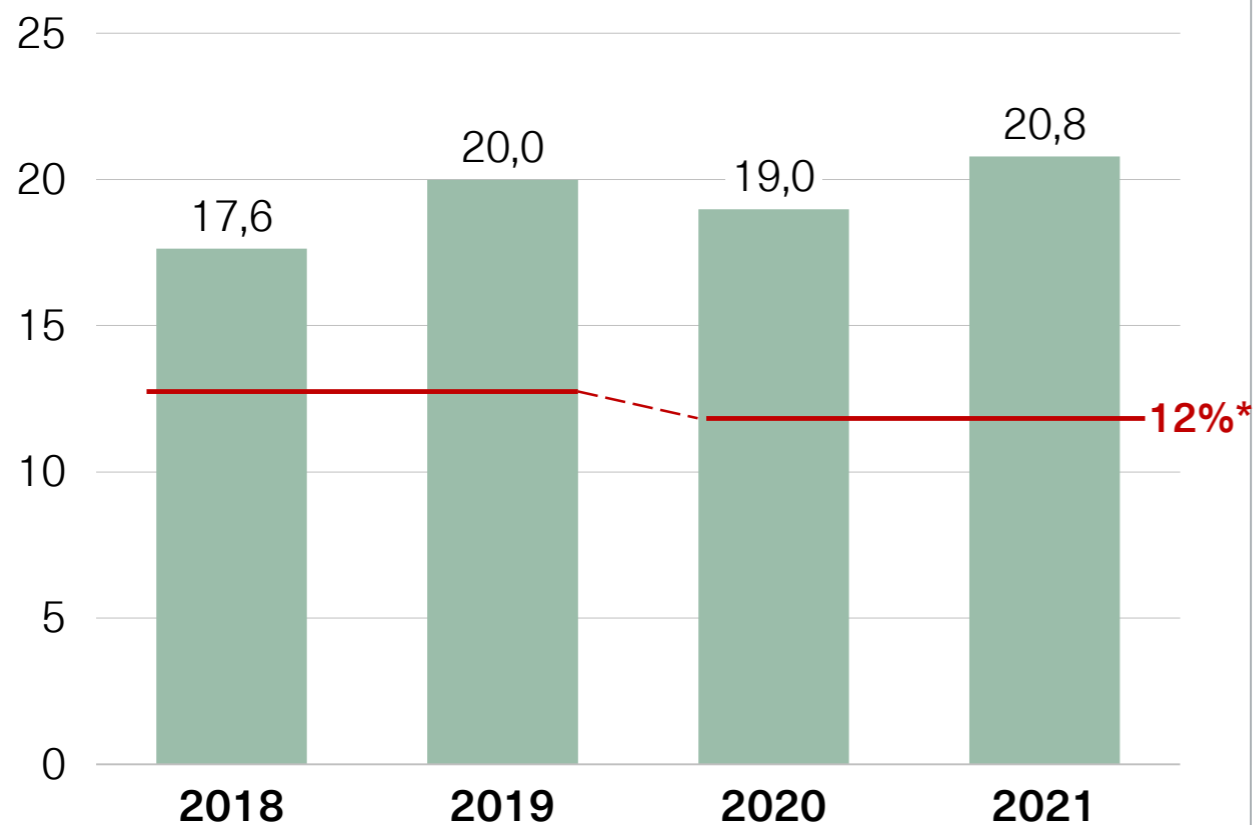
## Stabilität und Sicherheit



# Hohe Sicherheit durch äusserst starke Kapitalbasis

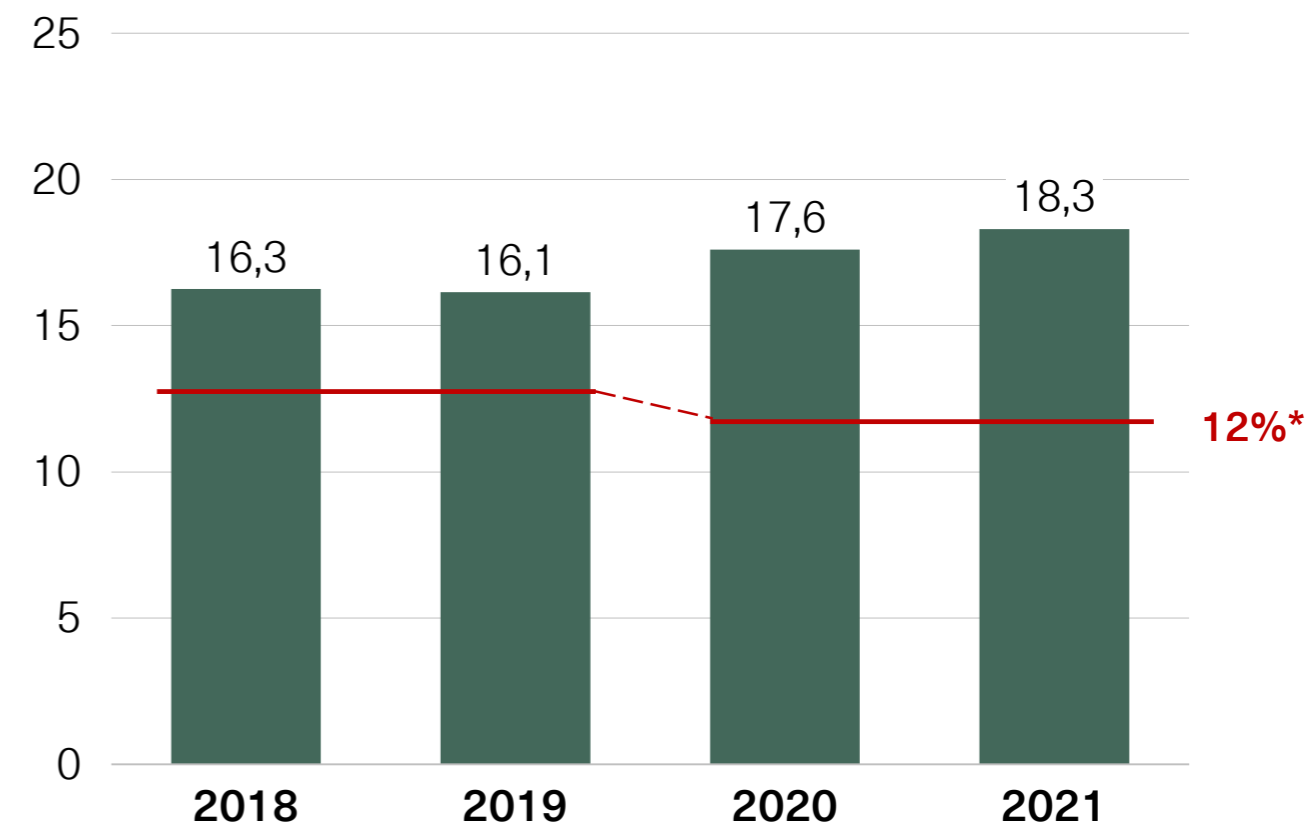
## Gesamtkapitalquote Stammhaus BKB

(in Prozent)



## Gesamtkapitalquote Bank Cler

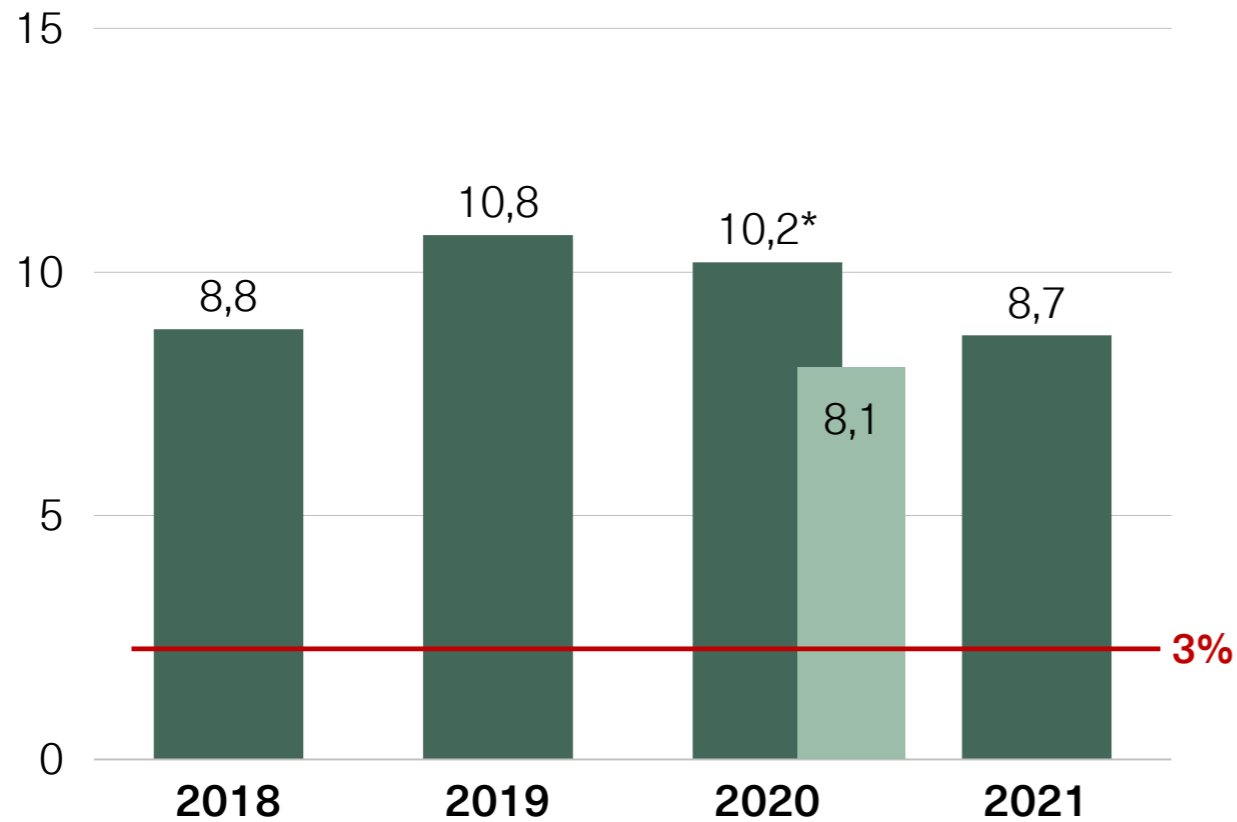
(in Prozent)



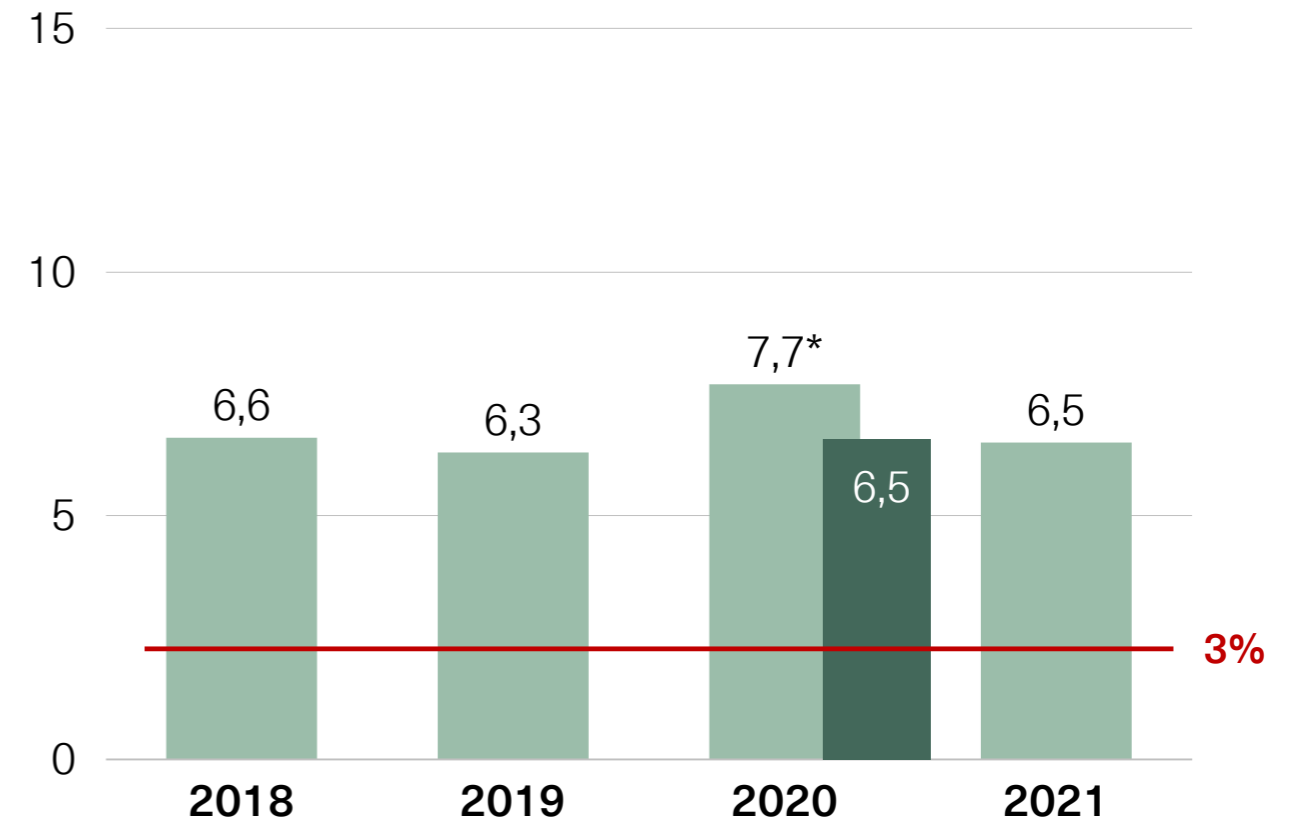
\* Mit der Deaktivierung des antizyklischen Kapitalpuffers im März 2020 ist das gesetzliche FINMA-Erfordernis der Gesamtkapitalquote auf 12% gesunken.

# Positionierung als stabile Bank

## Leverage Ratio Stammhaus BKB (in Prozent)



## Leverage Ratio Bank Cler (in Prozent)



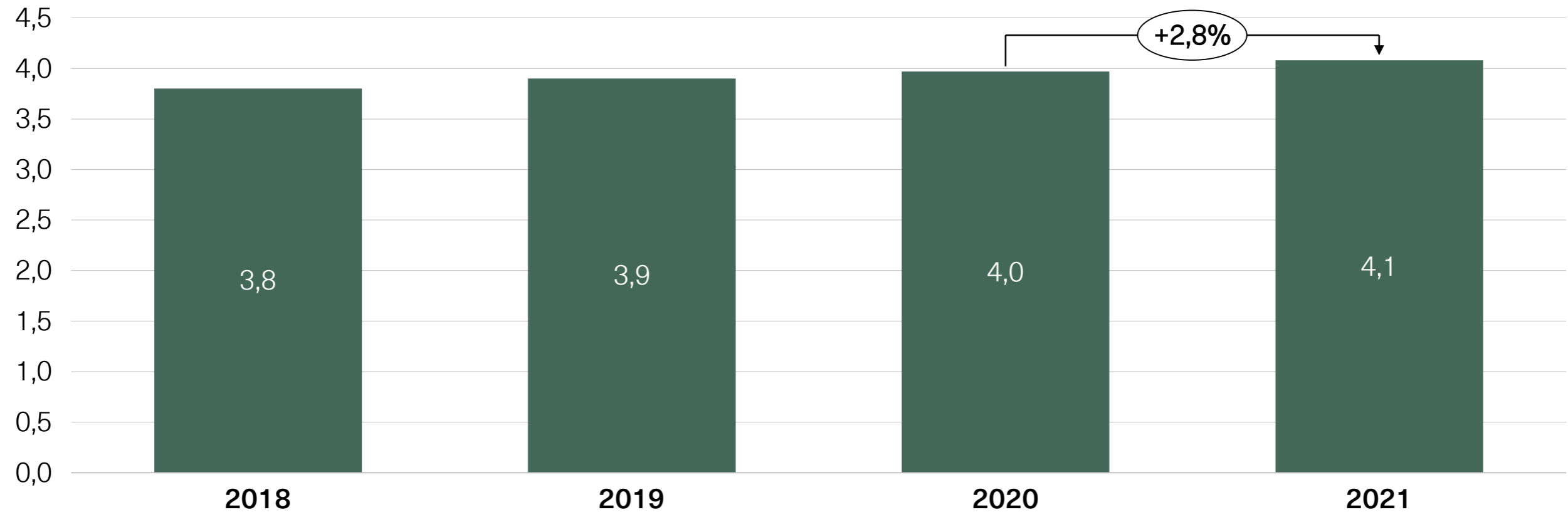
\* Temporäre coronabedingte Erleichterung in der Berechnung der Leverage Ratio im Zeitraum 04/2020 – 01/2021 gemäss FINMA-Aufsichtsmittteilung.

# Stärkung der Eigenmittel

## Basis für Stabilität und weiteres Wachstum

### Ausgewiesene Eigenmittel

(in Mrd. CHF)



# Ausgezeichnetes Rating von Standard & Poor's Stammhaus Basler Kantonalbank

Zweithöchstes S&P-Rating  
für eine Bank in der Schweiz





# Stabiler Wirtschaftsfaktor für Basel Stammhaus Basler Kantonalbank

**78,4 Mio. CHF**  
Gesamtablieferung  
an den Kanton



**390 CHF**  
pro Baslerin und Basler



**3,10 CHF**  
Dividende  
pro Partizipationsschein





3.

# Anlagegeschäft: Fokus auf Nachhaltigkeit

# Asset Management des Konzerns BKB

## Unsere Stärken

- Moderne Produktarchitektur und Erfüllung höchster Prozess-Standards: Institutionelle Qualität auch für Privatkunden
- Priorisierung nachhaltiger Vermögensverwaltungsmandate und Fonds

Diskretionär verwaltete Vermögen  
in Strategiefonds und Mandaten

**8,2 Mrd. CHF**

per 31.12.2021

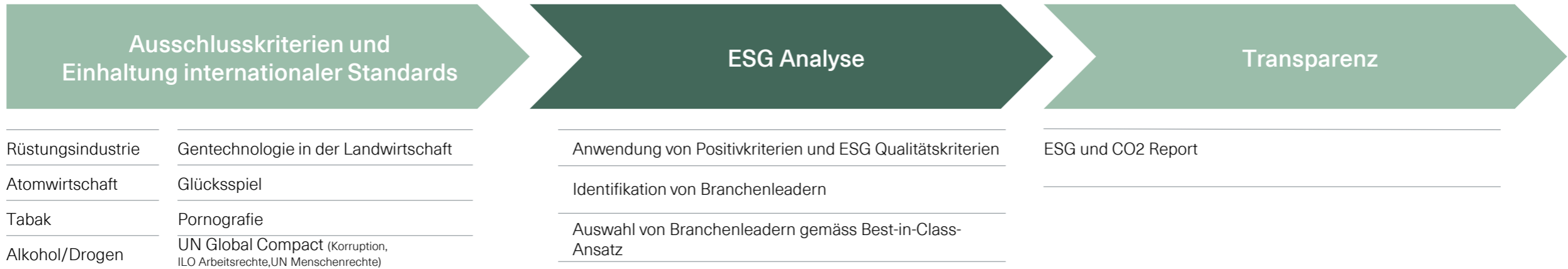
Konzernweiter  
Asset Manager mit  
**40 Mitarbeitenden**

Konzernweites  
Wertschriftenvolumen  
in Kundendepots  
**23,5 Mrd. CHF**

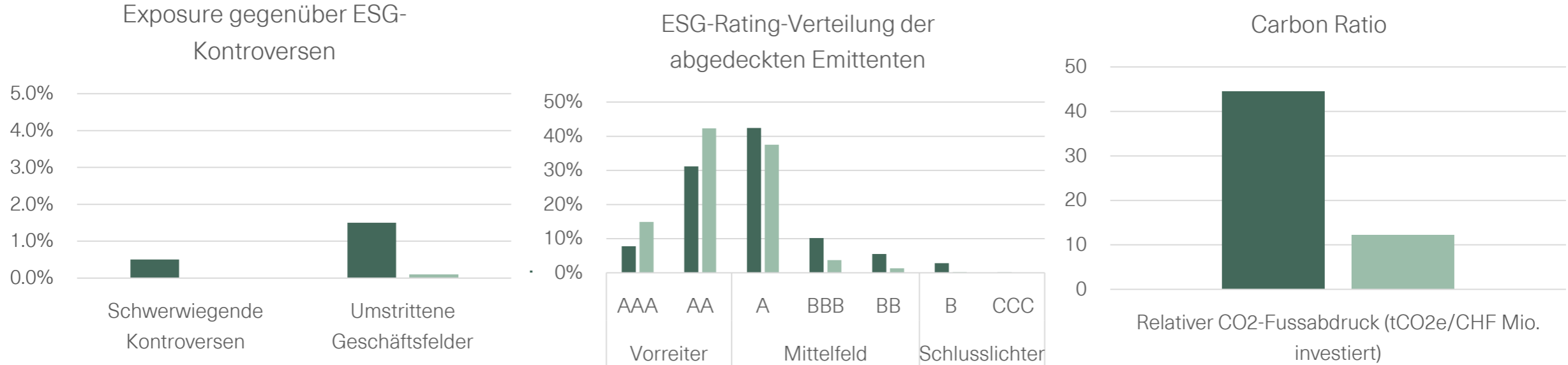
Vermögensverwaltung für institutionelle  
und private Kunden

# Nachhaltigkeit im Asset Management Konzern BKB

## Selektionsprozess nachhaltige Anlagen



### Nachhaltige Anlageprodukte der BKB



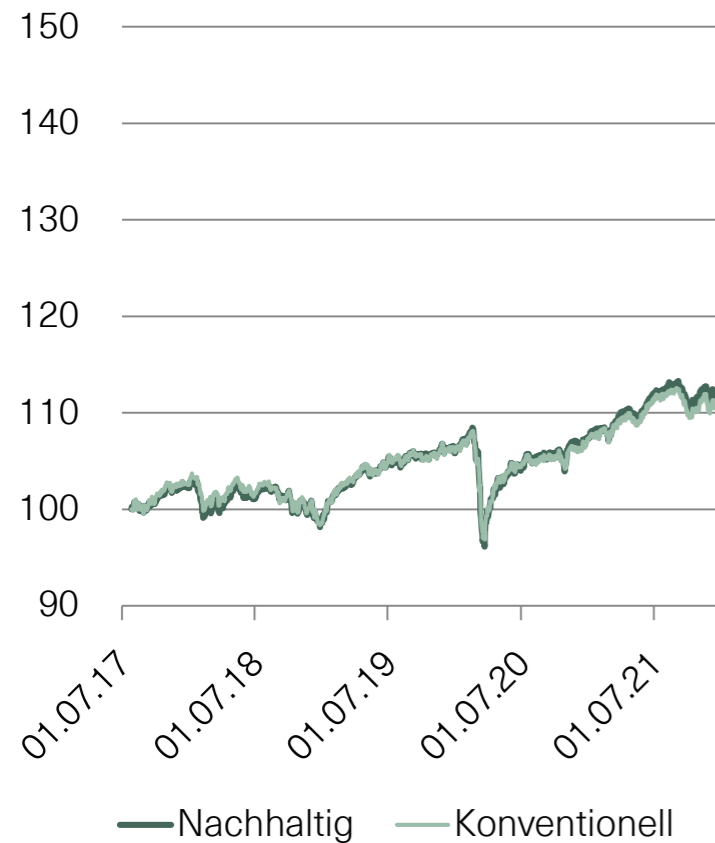
Quelle: BKB, YourSRI-Report 14.01.2022 basierend auf MSCI ESG-Daten

■ BKB Anlagelösung Konventionell Ausgewogen ■ BKB Anlagelösung Nachhaltig Ausgewogen

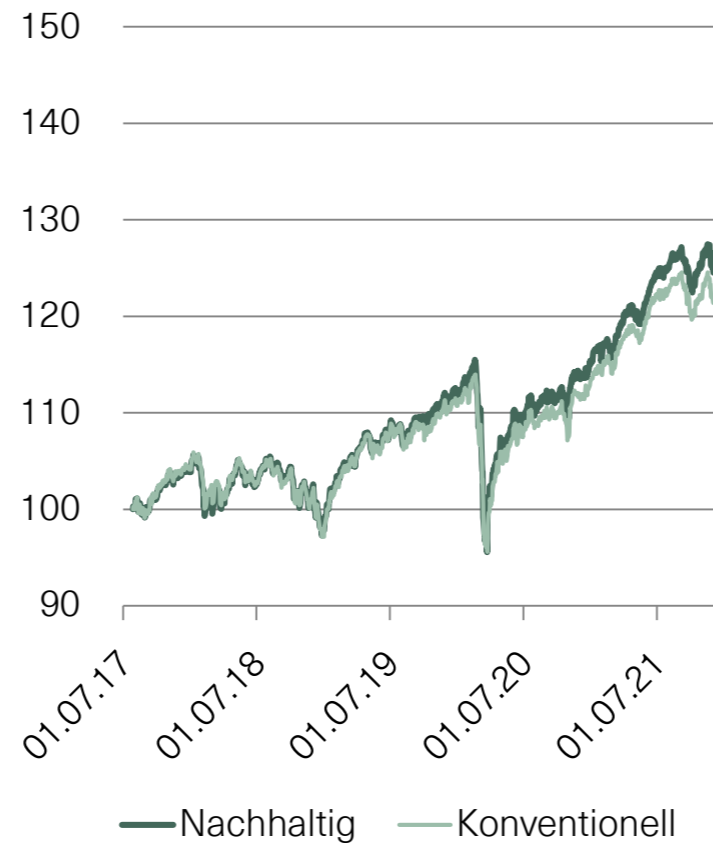
# Unsere Anlagelösungen – Nachhaltigkeit geht nicht zulasten der Rendite!

Index, 27.07.2017=100

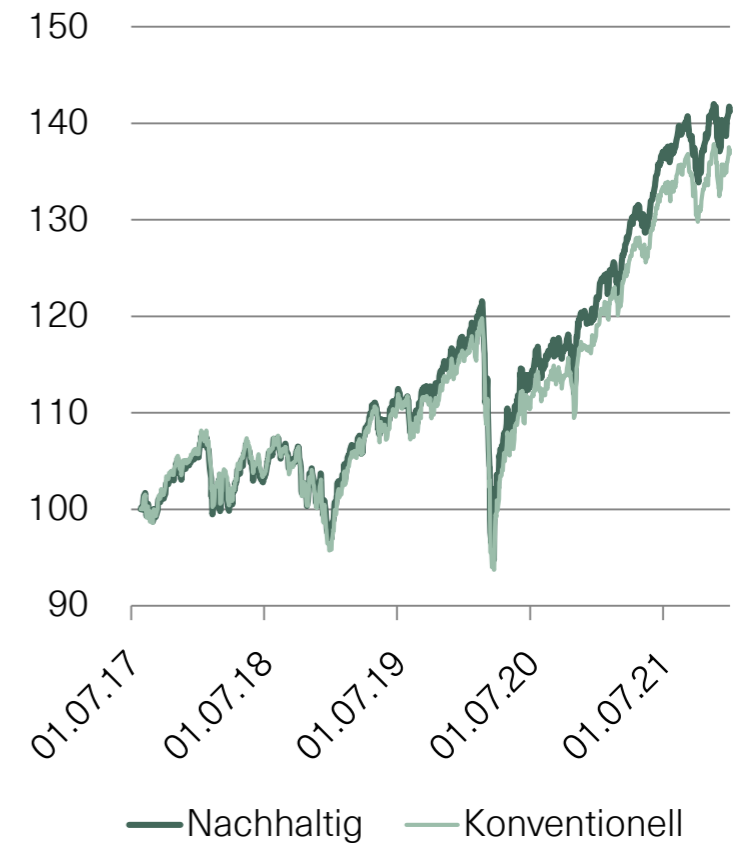
## Anlagelösungen **Einkommen**



## Anlagelösungen **Ausgewogen**



## Anlagelösungen **Wachstum**



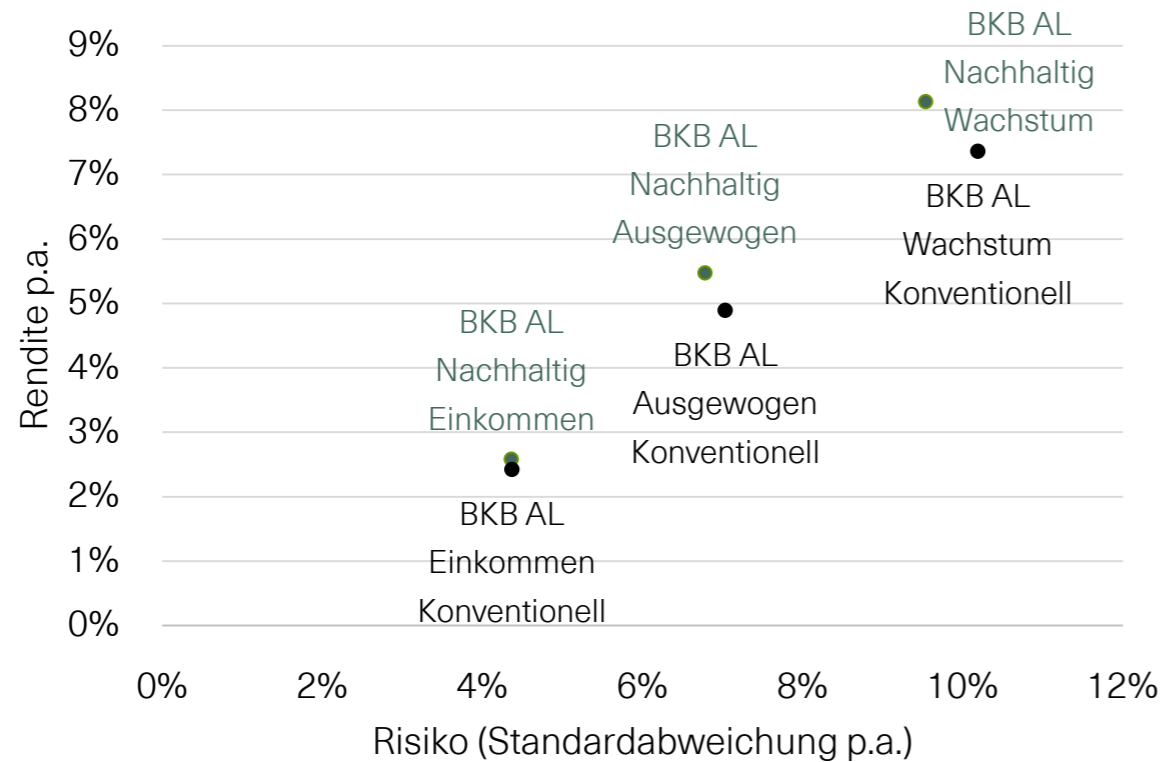
Quelle: BKB, Bloomberg. Tägliche Total-Return-Daten vom 27.07.2017 (Lancierung der nachhaltigen Anlagelösungen) bis 31.12.2021

# Nachhaltigkeit geht nicht zulasten der Performance

## Auch im Konkurrenzvergleich sind unsere Fonds attraktiv

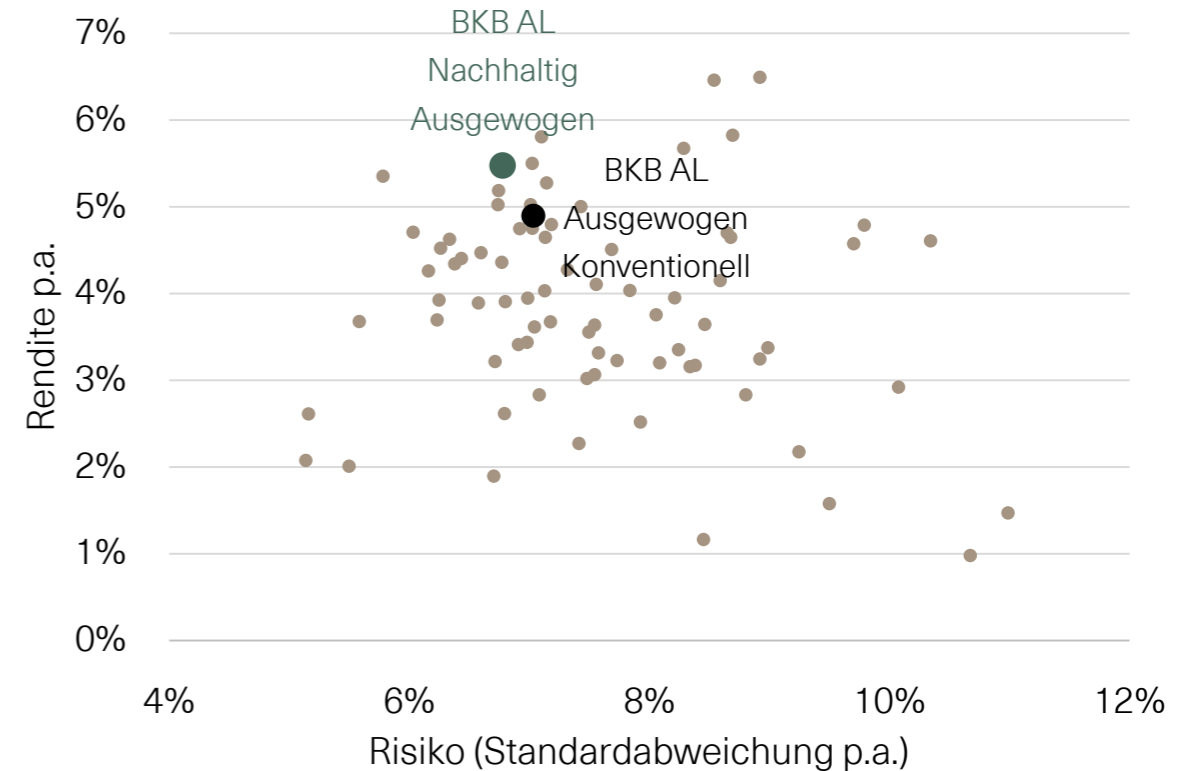
### BKB Anlagelösungen Nachhaltig versus Konventionell

Rendite-Risiko-Profil



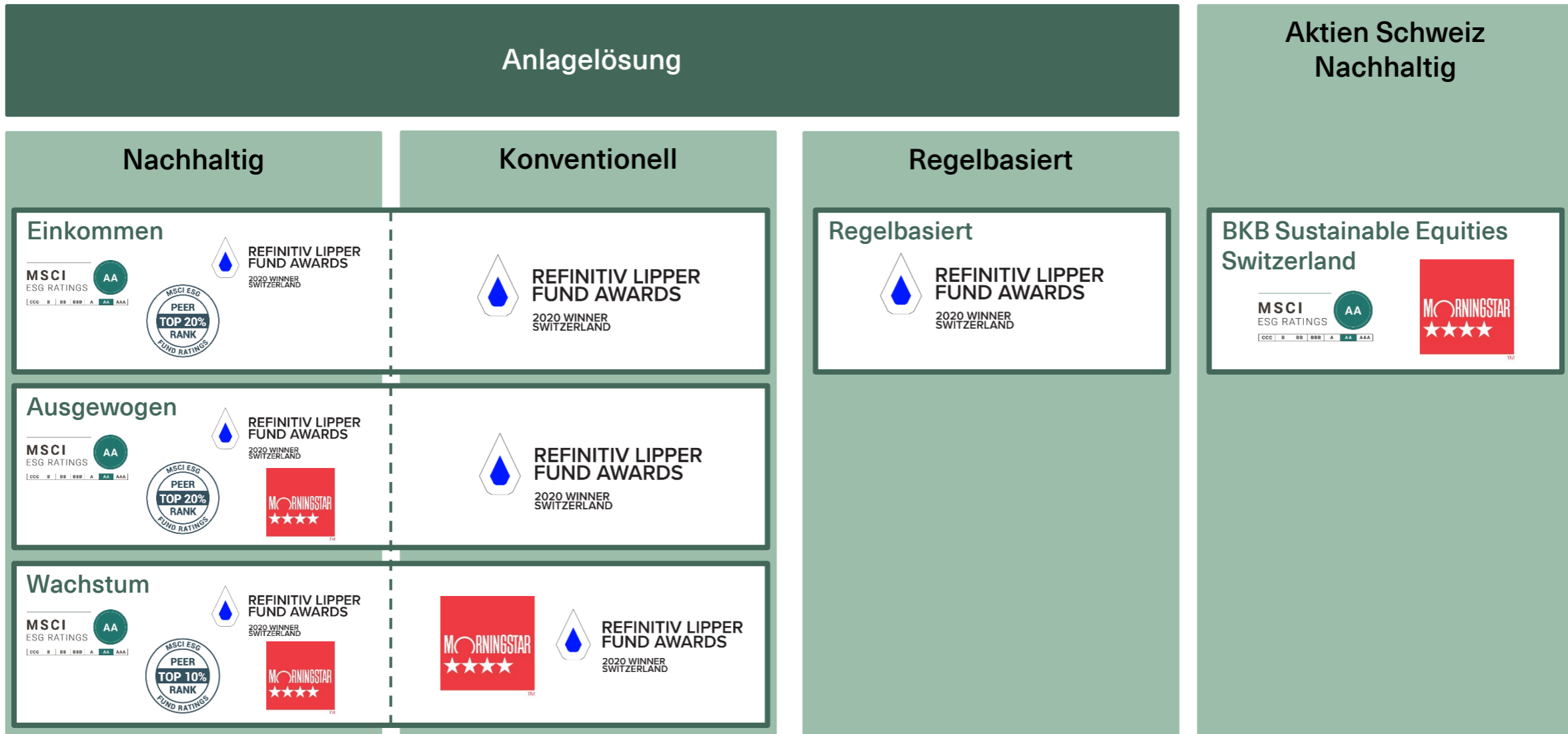
### BKB Anlagelösungen Ausgewogen im Konkurrenzvergleich

Fonds mit mehr als CHF 50 Mio. AuM, Rendite-Risiko-Profil



Quelle: BKB, Bloomberg. Monatliche Total-Return-Daten 31.07.2017 – 31.12.2021

# Produkte und Auszeichnungen



# Fondsmanager-Ranking über 5 Jahre

31.12.2016 bis 31.12.2021

## Mixed Assets

### Conservative CHF

1 of 29	<b>Andreas Waeger</b> Mirabaud (CH) - LPP 25+ Z Cap	23.2%
2 of 29	<b>Benjamin Meyer</b> LO IS (CH) - Risk Based Multi Asset Z LO IS (CH) - LPP 30 Z	21.8%
3 of 29	<b>Peter Cadosch</b> CS Wealth Fds CH2-CS ESG Foc W Fd Yld A	18.8%
...		
8 of 29	<b>Sandro Merino</b> Anlagelösung Bank Cler Einkommen CHF B Anlagelösung Bank Cler Nh Einkommen CHF B BKB Anlagelösung Nachhalt Einkommen CHF B BKB Anlagelösung Einkommen CHF B	14.2%
9 of 29	<b>Kenan Oemeroglu</b> Anlagelösung Bank Cler Einkommen CHF B BKB Anlagelösung Einkommen CHF B	14.2%
10 of 29	<b>Vincent Duval</b> UBS (CH) Vitainvest - Swiss 25 Sus U UBS (CH) Vitainvest - World 25 Sus U	14.2%
11 of 29	<b>Bernd Weeber</b> Anlagelösung Bank Cler Einkommen CHF B	14.2%

8/29

## Mixed Assets

### Balanced CHF

1 of 38	<b>Jean-Pierre Banzet</b> Cadmos-Balanced CHF B CHF Dis	41.7%
1 of 38	<b>Christopher Quast</b> Cadmos-Balanced CHF B CHF Dis	41.7%
3 of 38	<b>Felix Enderle</b> PARTISAN Strategie Fonds (CHF) S	33.0%
4 of 38	<b>Sandro Merino</b> Anlagelösung Bank Cler Nh Ausgewog CHF B BKB Anlagelösung Nachhalt Ausgewog CHF B BKB Anlagelösung Ausgewog CHF B Anlagelösung Bank Cler Ausgewog CHF B	32.6%
5 of 38	<b>Daniele Masciarelli</b> Mirabaud (CH) - LPP 40+ Z Cap	32.6%
6 of 38	<b>Peter Cadosch</b> CS Wealth Fds CH2-CS ESG Foc W Fd Bal A	31.6%
7 of 38	<b>Kenan Oemeroglu</b> BKB Anlagelösung Ausgewog CHF B Anlagelösung Bank Cler Ausgewog CHF B	31.1%
8 of 38	<b>Bernd Weeber</b> Anlagelösung Bank Cler Ausgewog CHF B	31.0%

4/38

## Mixed Assets

### Agressive CHF

1 of 25	<b>Sandro Merino</b> BKB Anlagelösung Nachhalt Wachstum CHF B Anlagelösung Bank Cler Wachstum CHF B Anlagelösung Bank Cler Nh Wachstum CHF B BKB Anlagelösung Wachstum CHF B	50.5%
2 of 25	<b>Bernd Weeber</b> Anlagelösung Bank Cler Wachstum CHF B	50.2%
3 of 25	<b>Kenan Oemeroglu</b> BKB Anlagelösung Wachstum CHF B Anlagelösung Bank Cler Wachstum CHF B	50.2%
4 of 25	<b>Dieter Galli</b> SWC (CH) PF Responsible Valca AA CHF	48.4%
5 of 25	<b>Vincent Duval</b> UBS (CH) Vitainvest - Swiss 75 Sus U UBS (CH) Vitainvest - World 75 Sus U	41.9%
6 of 25	<b>Sebastian Richner</b> UBS (CH) Suisse - 65 (CHF) P-dist	40.8%
7 of 25	<b>Vincent Lagger</b> VI Vorsorgeinvest VI CorE Aktien Aus ZI	40.8%

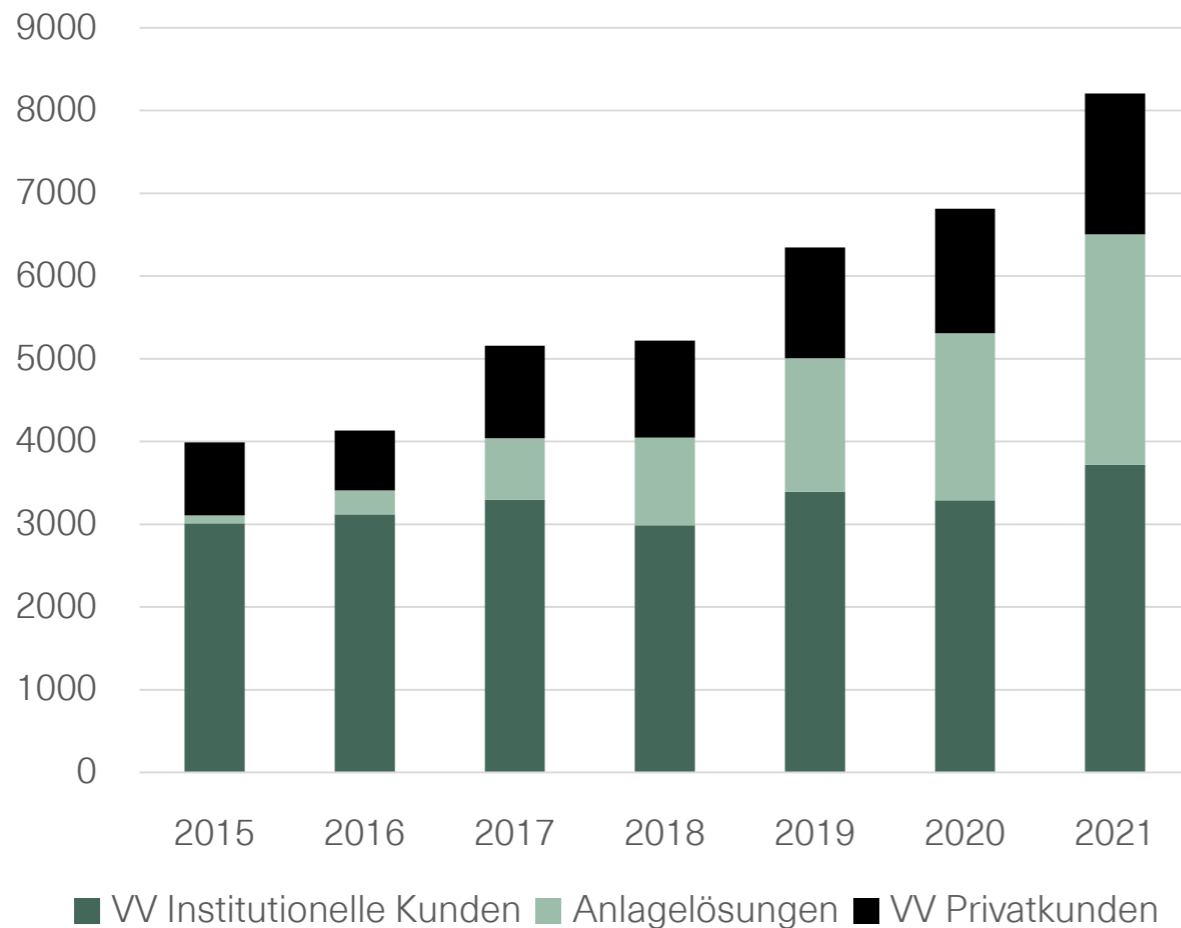
1/15



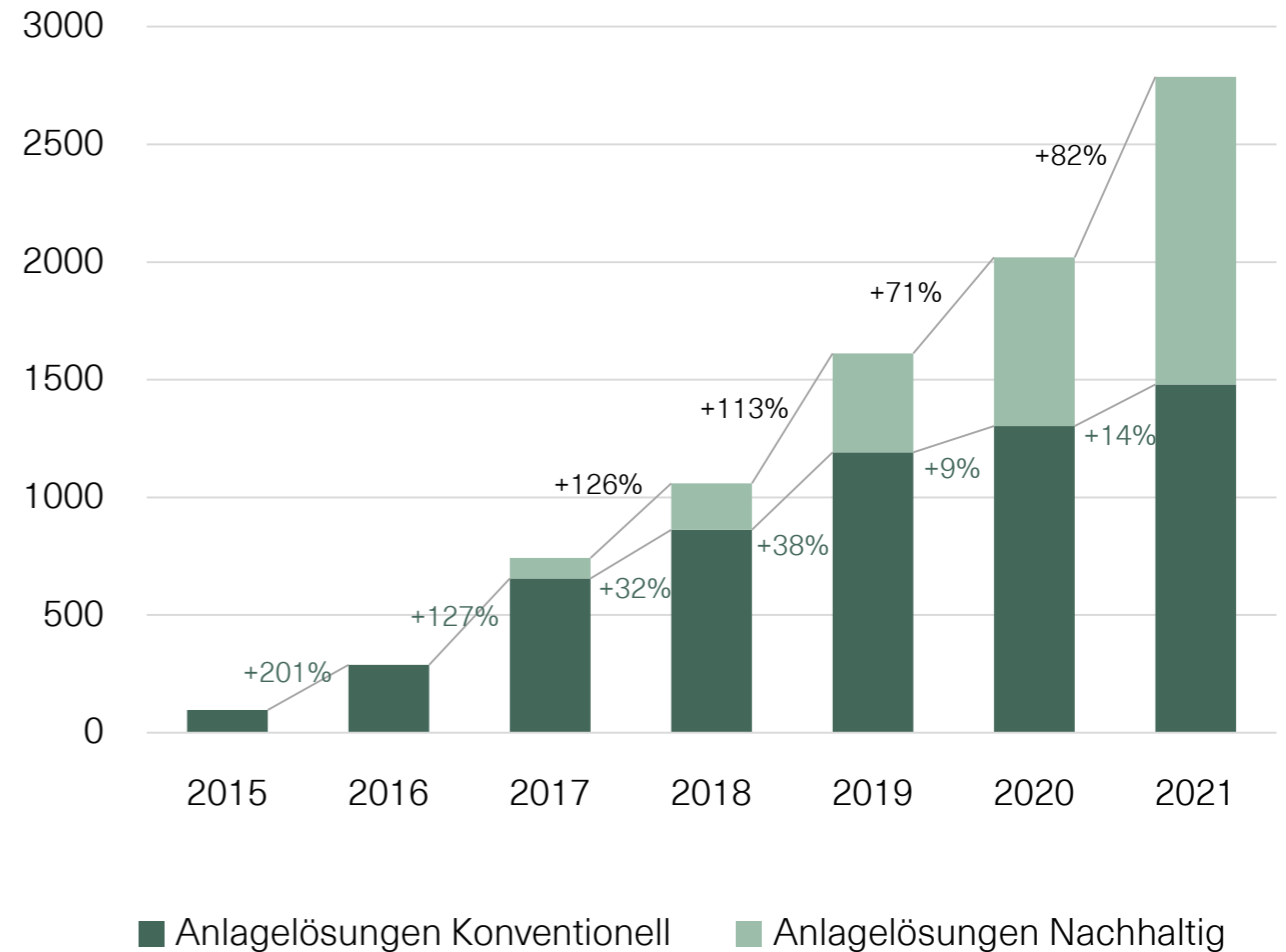
# Entwicklung seit Produkteinführung BKB Anlagelösungen

## Nachhaltiges Anlegen wird zunehmend zum Standard

**Anlagevolumen Delegationslösungen Konzern BKB**  
(in Mio. CHF)



**Volumen Anlagelösungen Konzern BKB**  
(in Mio. CHF)



# Ausgewählte Partnerschaften und Dialog



## Fairtrade Gold

—  
Angebote im Bereich  
nachhaltiges Gold



## Dufour Capital

—  
Zusammenarbeit im  
Bereich regelbasierter  
Investmentstrategien



## BKB Finanzcast

—  
Podcast mit Peter  
Haberstich, Greenpeace  
Schweiz



# 4. Fokus und Ausblick Konzern

# Strategie 2022+

## Performance-Ambitionen

### Effizienz



max. **55%**  
Cost-Income-Ratio

### Stabilität



> **110%**  
Net Stable Funding Ratio

### Rentabilität



mind. **6%**  
Return on Equity

### Stabilität



mind. **16%**  
Gesamtkapitalquote

### Bilanzqualität



mind. **1%**  
Risk-Weighted-Assets-Effizienz

# Strategie 2022+

## Spürbare Verbesserungen für Kundinnen und Kunden

### Technologie – *ermöglichend*



Kundinnen und Kunden können Dienstleistungen 24/7 und über den von ihnen gewünschten Kanal beziehen.

### Mitarbeitende – *kompetent*



Wir entwickeln unsere Mitarbeitenden und bieten ihnen eine flexible und moderne Arbeitsumgebung.

### Prozesse – *einfach*



Wir reduzieren die Komplexität, damit Banking wieder Spass macht und Kunden begeistert sind.

### Nachhaltigkeit – *konsequent*



Wir begleiten unsere **Firmenkunden** bei der nachhaltigen Transformation.

Unsere **Privatkunden** haben standardmässig eine breite Auswahl nachhaltiger Angebote.

### Kooperationen – *aus einer Hand*



Wir erschliessen weitere **Partnerschaften** zur Ergänzung der bestehenden Angebote.

# Strategie 2022+

## Eine Auswahl von Schwerpunkten in 2022

### Partnerschaften

Partnerschaften für Gebäudeanalysen im Immobilienbereich ausbauen, um langfristiger Finanzierungspartner zu bleiben

### Produkte

Nachhaltiges Anlageprodukt für institutionelle Anleger lancieren

### Mitarbeitende

Arbeitsformen flexibilisieren und bereichsübergreifende Zusammenarbeit ausbauen zur Steigerung der Innovationskraft

### E-/Mobile Banking


Fundament für neue E-/Mobile Banking Lösung legen, um die Selbstbedienungsrate und Kundenzufriedenheit zu steigern

### Nachhaltigkeit

Die Mitarbeitenden in Nachhaltigkeit ausbilden, um das Know-how für eine umfassende Beratung der Kundinnen und Kunden zu stärken

### IT-Infrastruktur

Schrittweise Migration der IT-Infrastruktur in die Cloud starten, um Kundinnen und Kunden einen Mehrwert durch Technologie zu bieten



**Basler  
Kantonalbank**

Basler Kantonalbank  
Postfach  
4002 Basel

Telefon 061 266 33 33  
[investorrelations@bkb.ch](mailto:investorrelations@bkb.ch)  
[www.bkb.ch](http://www.bkb.ch)

